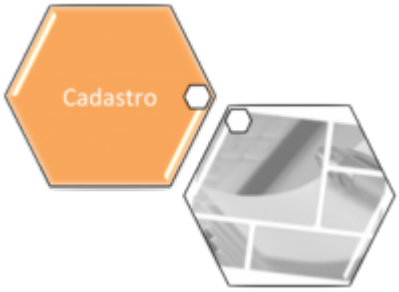

Consultar Situação do Imóvel

O objetivo desta funcionalidade é consultar a situação de um ou mais imóveis. A opção pode ser acessada via **Menu de Sistema**, no caminho: **GSAN** > **Cadastro** > **Imóvel** > **Situação do Imóvel** > **Consultar Situação do Imóvel**.

Feito isso, o sistema visualiza a tela abaixo:

Observação

Informamos que os dados exibidos nas telas a seguir são fictícios, e não retratam informações de clientes.

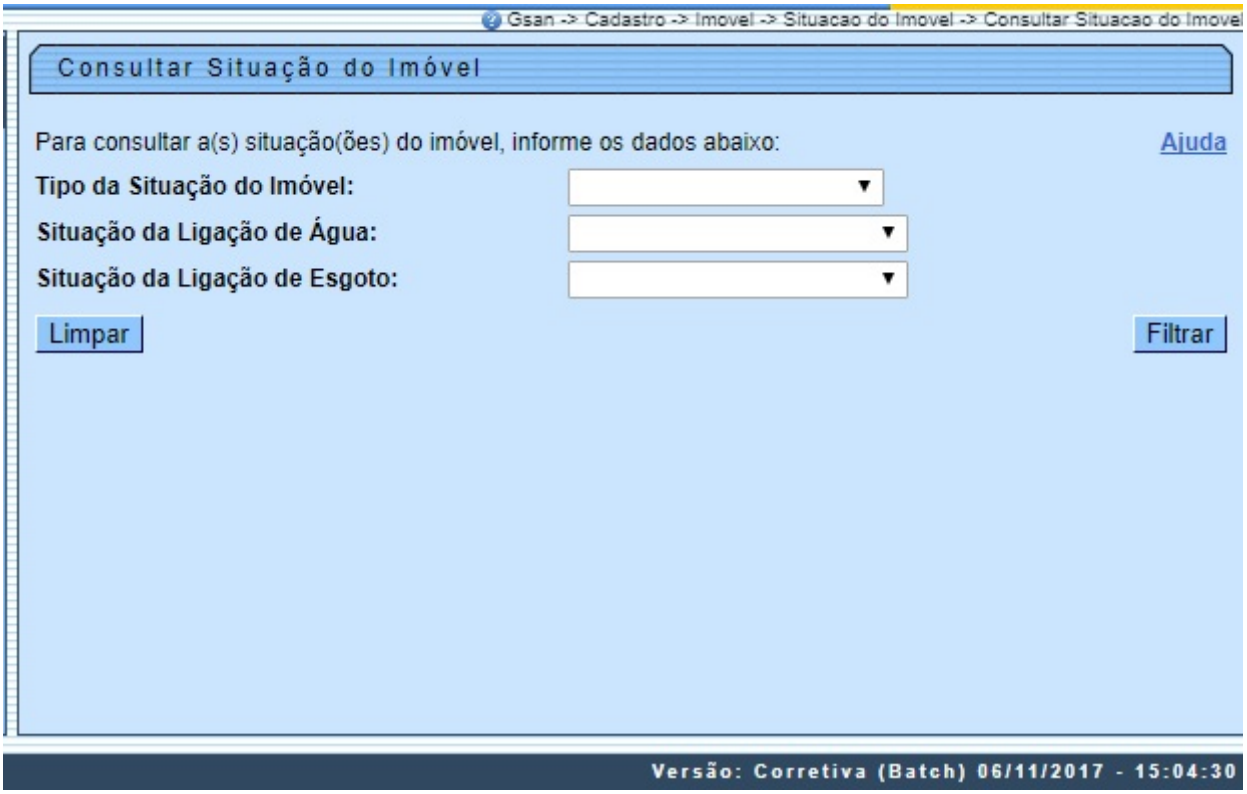

Inicialmente, o sistema exibe a tela de consulta acima. Informe os dados que julgar necessários para selecionar os imóveis e clique no botão Filtrar.
Caso não constem, na base de dados, as informações escolhidas, o sistema exibe a mensagem: *Tabela «nome da tabela» inexistente* e cancela a operação. Caso a tabela esteja sem dados, o sistema exibe a mensagem: *Tabela «nome da tabela» sem dados para seleção* e cancela a operação. Se a busca não retornar nenhum registro, o sistema exibe a mensagem: *A pesquisa não retornou nenhum resultado*.
Em seguida, o sistema exibe a tela resultante do filtro, conforme abaixo:

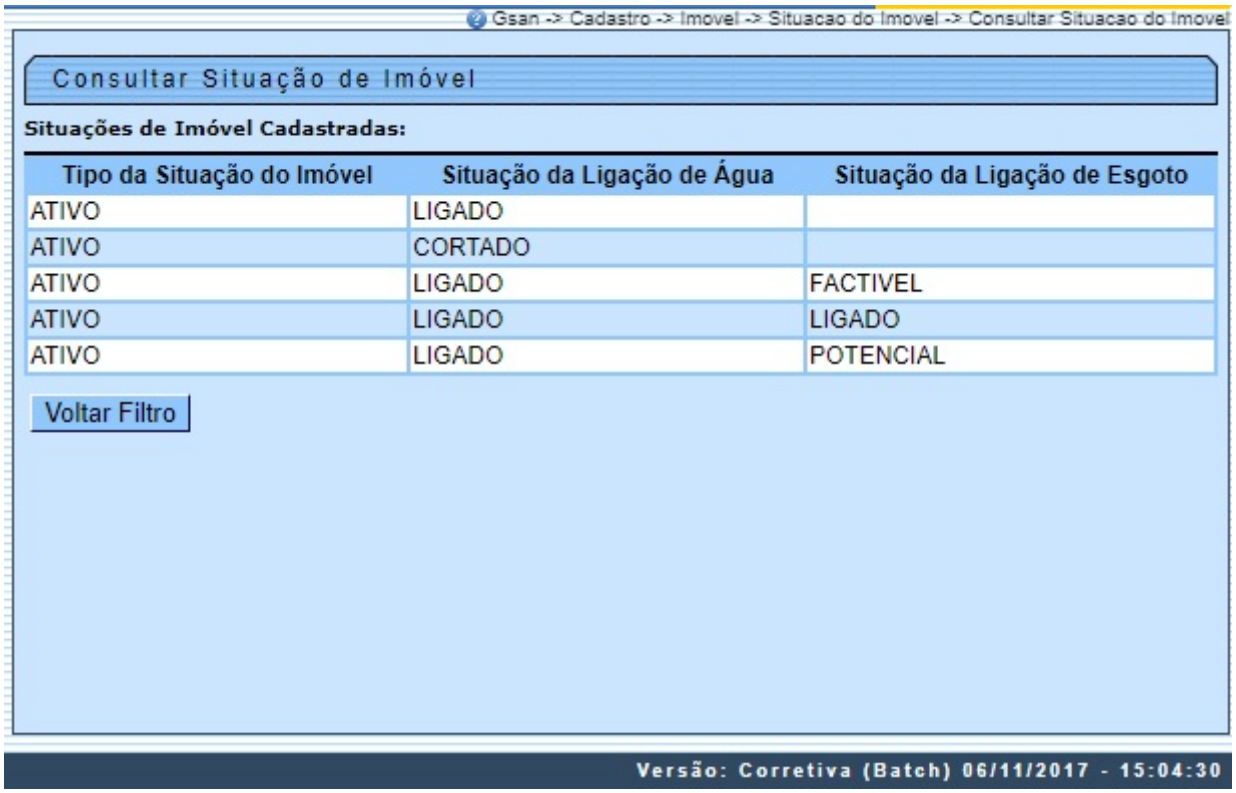

Preenchimento dos campos

Campo	Orientações para Preenchimento
Tipo da Situação do Imóvel	Selecione uma das opções disponibilizadas pelo sistema.
Situação da Ligação de Água	Selecione uma das opções disponibilizadas pelo sistema.
Situação da Ligação de Esgoto	Selecione uma das opções disponibilizadas pelo sistema.

Funcionalidade dos Botões

Botão	Descrição da Funcionalidade
Limpar	Ao clicar neste botão, o sistema limpa os campos da tela.
Filtrar	Ao clicar neste botão, o sistema comanda a execução do filtro com base nos parâmetros informados.
Voltar Filtro	Ao clicar neste botão, o sistema retorna à tela de filtro.

Referências

Consultar Situação do Imóvel

Termos Principais

Cadastro

Clique **aqui** para retornar ao Menu Principal do GSAN.

From:
https://www.gsan.com.br/ - **Base de Conhecimento de Gestão Comercial de Saneamento**

Permanent link:
https://www.gsan.com.br/doku.php?id=ajuda:consultar_situacao_imovel

Last update: **08/07/2019 20:21**