



Efetuar Parcelamento de Débitos - Aba Conclusão

Esta funcionalidade, que pertence ao Módulo de **Cobrança**, permite efetuar um parcelamento de débitos de um imóvel. Ela pode ser acessada **via Menu do sistema**, no caminho: **GSAN > Cobrança > Parcelamento > Efetuar Parcelamento de Débitos > Aba Conclusão**.

Em função da quantidade de informações que fazem parte do processo de parcelamento, para efetuar o parcelamento a tela foi dividida em quatro abas:

- **Aba Imóvel** - Para identificação do imóvel.
- **Aba Débitos** - Para confirmação e detalhamento dos débitos que serão parcelados.
- **Aba Negociação** - Para configuração da forma de pagamento: A Vista, ou Parcelado. E, em caso de confirmada a forma de pagamento parcelada, definir o valor da entrada, e a quantidade de parcelas do parcelamento, com seu respectivos valores.
- **Aba Conclusão** - É apresentado um resumo da negociação e débito, e você deverá confirmar, ou não, a realização do parcelamento.

As telas do tipo aba têm um comportamento padrão. Clique [aqui](#) para obter uma explicação mais detalhada do funcionamento das telas do tipo aba. Para ter acesso à ajuda das demais abas, clique no **link** correspondente. Aqui veremos o preenchimento dos campos referentes à Aba Conclusão:

Observação

Informamos que os dados exibidos nas telas a seguir são fictícios, e não retratam informações de clientes.

Efetuar Parcelamento de Débitos

Imóvel

Débitos

Negociação

Conclusão

Para efetuar o parcelamento de débitos informe o imóvel:

[Ajuda](#)

Matrícula do Imóvel: 7724730

Dados do Imóvel:

Inscrição do Imóvel:

501.001.153.0352.000

Cliente Usuário:

NAIDE MENDES

CPF ou CNPJ:

429.480.964-72

Situação da Ligação de Água:

LIGADO

Situação da Ligação de Esgoto:

POTENCIAL

Perfil do Imóvel:

NORMAL

Endereço do Imóvel

RUA 04 DE JULHO, N - BOA ESPERANCA PARNAMIRIM RN 59140-

Desfazer

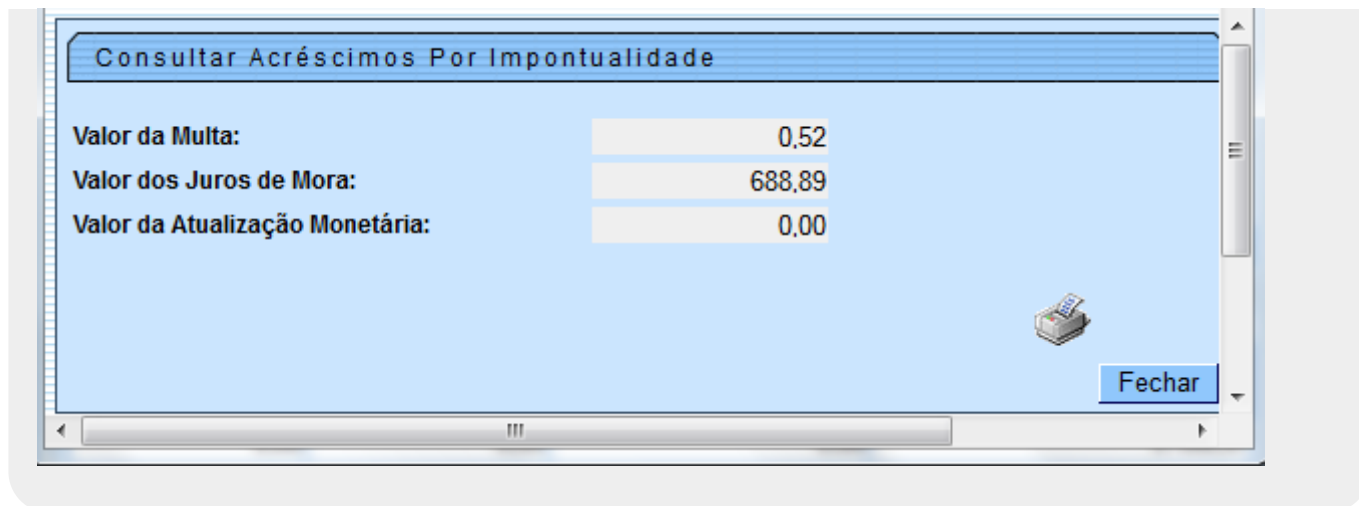
Cancelar

Concluir

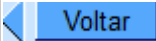
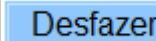
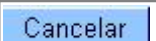

Versão: 11.2.08.2.2p (Batch) 08/08/2016 - 15:53:07

Esta tela exibe as informações conclusivas sobre o parcelamento do imóvel. Para confirmar a negociação, marque a opção **Sim**; caso contrário, marque **Não**. Em seguida, clique no botão [Concluir](#).

Ao clicar no link do campo **Acréscimos Impontualidade**, o sistema exibe a tela abaixo:



Funcionalidade dos Botões

Botão	Descrição da Funcionalidade
 Voltar	Ao clicar neste botão, o sistema retorna à aba anterior.
 Desfazer	Ao clicar neste botão, o sistema permite desfazer a última operação realizada.
 Cancelar	Ao clicar neste botão, o sistema permite cancelar a operação e retorna à tela principal.
 Concluir	Ao clicar neste botão, o sistema comanda a execução do parcelamento.

Clique [aqui](#) para retornar ao Menu Principal do GSAN

From:

<https://www.gsan.com.br/> - Base de Conhecimento de Gestão Comercial de Saneamento

Permanent link:

https://www.gsan.com.br/doku.php?id=ajuda:aba_conclusao&rev=1470945126

Last update: **31/08/2017 01:11**

