



Consultar Dados Diários da Arrecadação - Aba Documento

Esta aba apresenta o resumo da arrecadação agrupado pelo tipo do documento de arrecadação que o cliente utilizou para efetuar o pagamento. A funcionalidade encontra-se no caminho [Gsan > Arrecadação > Consultar Dados Diários da Arrecadação](#).

O sistema apresenta a tela de consulta dos dados diários da arrecadação em seis abas:

- [Aba Parâmetros](#): Apresenta a configuração de filtro que que você montou;
- [Aba Gerência](#): Agrupa o resumo diário da arrecadação por “Gerência Regional”;
- [Aba Arrecadador](#): Agrupa o resumo diário da arrecadação por “Órgão Arrecadador”;
- [Aba Categoria](#): Agrupa o resumo diário da arrecadação pela “Categoria de Tarifação de Imóvel”;
- [Aba Perfil](#): Agrupa o resumo diário da arrecadação pelo “Perfil do Imóvel”;
- [Aba Documento](#): Agrupa o resumo diário da arrecadação pelo “Tipo do Documento de Arrecadação” utilizado para efetuar o pagamento

As telas do tipo aba têm um comportamento padrão.

Clique [aqui](#) para obter uma explicação mais detalhada do funcionamento das telas do tipo aba.

Aba Documento

A tela é apresentada com alguns campos que são clicáveis:

- Documento Agregador
- Valor
- Arrecadação Líquida

Ao clicar no “hyperlink” do campo de “**Valor**”, ou da “**Arrecadação Líquida**” o sistema irá apresentar a tela com o “**Demonstrativo Diário da Arrecadação**” relativo aos pagamentos associados ao “hyperlink”.

Ao clicar no “hyperlink” do “**Documento Agregador**”, então será aberta a tela que detalhará a arrecadação pelos “**Documentos Elementares**” contidos no “**Documento Agregador**”.

Veja o exemplo abaixo:

Consultar Dados Diários

Parâmetros Gerência Arrecadador Categoria Perfil Documento

Último Processamento: 26/03/2009 12:39:01 Mês/Ano: 01/2009

Valor: 49.492.241,58 Percentual: 100,00 %

Documento Agregador	Qtd Doc	Qtd Pag	Débitos	Descontos	Valor Arrecadado	Devolução	Arrecadação Líquida	% Mês
CONTA	1.081.853	1.081.853	47.137.408,42	0,00	47.137.408,42	0,00	47.137.408,42	95,24
FATURA DE CLIENTE RESP.	220	220	68.537,62	0,00	68.537,62	0,00	68.537,62	0,14
GUIA DE PAGAMENTO	5.482	5.482	666.870,87	0,00	666.870,87	0,00	666.870,87	1,35
DEVOLUCAO VALOR	1	1	0,00	0,00	0,00	81,66	-81,66	0,00
AVISO DE CORTE	7.062	17.084	541.795,42	0,00	541.795,42	0,00	541.795,42	1,09
EXTRATO DE DEBITO	5.380	31.418	946.392,35	24.842,98	921.549,37	0,00	921.549,37	1,86
CARTA COBRANCA SUPRIMIDO	3	31	330,51	0,00	330,51	0,00	330,51	0,00
CARTA COBRANCA CORTADO	6	21	717,75	0,00	717,75	0,00	717,75	0,00
COBRANCA TARIFA SOCIAL LIGADO	197	588	12.164,65	0,00	12.164,65	0,00	12.164,65	0,02
CARTA COBRANCA LIGADO	1.260	2.034	60.582,07	0,00	60.582,07	0,00	60.582,07	0,12
CARTA COBRANCA PARCELAMENTO	957	2.410	82.366,56	0,00	82.366,56	0,00	82.366,56	0,17
TODOS	1.102.421	1.141.142	49.517.166,22	24.842,98	49.492.323,24	81,66	49.492.241,58	100,00

Total do Período: 49.492.241,58

Voltar

Voltar Cancelar

A ausência de "hyperlink" no documento, indica que trata-se de um "Documento Elementar". O usuário utilizou o próprio documento para realizar o pagamento. A CONTA é um exemplo deste tipo.

Também é exibida uma linha referente às devoluções, que entram para a "Arrecadação Líquida" com um sinal negativo.

Ao clicarmos no "hyperlink" do campo "**Documento Agregador**", será apresentada uma nova tela - na forma de "popup"- apresentada a arrecadação agrupada pelos "**Documentos Elementares**" contidos no "**Documento Agregador**" selecionado.

Ao clicar no hyperlink Todos, será aberta a tela com o resumo da arrecadação por Documento Elementar, considerando todos os Documentos Agregadores.

No nosso exemplo, ao clicarmos no "hyperlink" do "**Extrato de Débitos**" a tela será atualizada com os "**Documentos Elementares**" pagos através do "Documento Agregador" "**Extrato de Débitos**", conforme podemos ver na figura abaixo.

Consultar Dados Diários da Arrecadação - Documento Agregador								
Último Processamento: 26/03/2009 12:39:01						Mês/Ano: 01/2009		
Documento Agregador: EXTRATO DE DEBITO						Valor: 921.549,37		
Tipo	Qtd Pag	Débitos	Descontos	Valor Arrecadado	Devolução	Arrecadação Líquida	% Mês	
CONTA	28.939	883.440,79	0,00	883.440,79	0,00	883.440,79	95,86	
ENTRADA DE PARCELAMENTO	9	427,52	0,00	427,52	0,00	427,52	0,05	
DEBITO A COBRAR	2.109	61.864,36	0,00	61.864,36	0,00	61.864,36	6,71	
GUIA DE PAGAMENTO	3	659,68	0,00	659,68	0,00	659,68	0,07	
DEVOLUCAO VALOR	358	0,00	24.842,98	-24.842,98	0,00	-24.842,98	-2,70	
TODOS	31.418	946.392,35	24.842,98	921.549,37	0,00	921.549,37	100,00	

Fechar

Ao clicarmos no “hyperlink” do campo “**Arrecadação Líquida**” do “Documento Elementar” “**Entrada de Parcelamento**”, obteremos a atualização da tela com o detalhamento da arrecadação diária para o valor selecionado, conforme a figura abaixo:


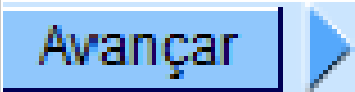
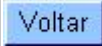
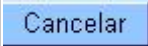
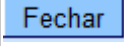
Consultar Dados Diários da Arrecadação - Valores Diários										
Último Processamento: 26/03/2009 12:39:01								Mês/Ano: 01/2009		
Tipo do Documento: ENTRADA DE PARCELAMENTO								Valor: 427,52		
Data	Quant Doc	Quant Pag	Débitos	Descontos	Valor Arrecadado	Devoluções	Arrecadação Líquida	%	Valor até o Dia	%
06/01/2009	1	1	156,27	0,00	156,27	0,00	156,27	36,55 %	156,27	36,55 %
14/01/2009	1	1	25,00	0,00	25,00	0,00	25,00	5,85 %	181,27	42,40 %
16/01/2009	1	1	100,00	0,00	100,00	0,00	100,00	23,39 %	281,27	65,79 %
21/01/2009	1	1	41,25	0,00	41,25	0,00	41,25	9,65 %	322,52	75,44 %
26/01/2009	2	2	35,00	0,00	35,00	0,00	35,00	8,19 %	357,52	83,63 %
27/01/2009	1	1	25,00	0,00	25,00	0,00	25,00	5,85 %	382,52	89,47 %
28/01/2009	1	1	25,00	0,00	25,00	0,00	25,00	5,85 %	407,52	95,32 %
30/01/2009	1	1	20,00	0,00	20,00	0,00	20,00	4,68 %	427,52	100,00 %

Voltar

Fechar

Funcionalidade dos botões

As telas do tipo aba apresentam dois tipos de botões, que estão separados por uma linha horizontal no final das telas. Os botões que estão acima da linha horizontal, estão relacionados com a navegação entre as abas, e, os botões que estão abaixo da linha horizontal, têm efeito sobre todas as abas.

Botão	Descrição da Funcionalidade
	Estes botões estão na parte superior da linha horizontal, e devem ser utilizados para que o sistema retorne para a aba anterior. Estes botões só são apresentados na aba com a agregação principal.
	Estes botões estão na parte superior da linha horizontal, e devem ser utilizados para que o sistema avance para a próxima aba. Estes botões só são apresentados na aba com a agregação principal.
	Estando na aba com a agregação principal, utilize este botão para retornar para a tela de filtro, onde você poderá modificar a configuração dos parâmetros informados. Estando nas telas de “popup”, utilize este botão para voltar para a agregação anterior.
	Estando na aba com a agregação principal, utilize este botão para encerrar a funcionalidade e fazer com que o sistema volte para a tela principal.
	Estando na telas de “popup” com o detalhamento das informações, utilize este botão para fechar a tela de “popup”.

Clique [aqui](#) para retornar ao Menu Principal do GSAN

From:

<https://www.gsan.com.br/> - **Base de Conhecimento de Gestão Comercial de Saneamento**

Permanent link:

https://www.gsan.com.br/doku.php?id=ajuda:aba_documento&rev=1439843635

Last update: **31/08/2017 01:11**

