



# Consultar Dados Diários da Arrecadação - Aba Perfil

Esta aba apresenta o resumo da arrecadação agrupado pelo perfil do imóvel, que corresponde à classificação do imóvel em função do seu perfil de consumo. A funcionalidade encontra-se no caminho [Gsan](#) > [Arrecadação](#) > [Consultar Dados Diários da Arrecadação](#).

O sistema apresenta a tela de consulta dos dados diários da arrecadação em seis abas:

- [Aba Parâmetros](#): Apresenta a configuração de filtro que que você montou;
- [Aba Gerência](#): Agrupa o resumo diário da arrecadação por “Gerência Regional”;
- [Aba Arrecadador](#): Agrupa o resumo diário da arrecadação por “Órgão Arrecadador”;
- [Aba Categoria](#): Agrupa o resumo diário da arrecadação pela “Categoria de Tarificação de Imóvel”;
- [Aba Perfil](#): Agrupa o resumo diário da arrecadação pelo “Perfil do Imóvel”;
- [Aba Documento](#): Agrupa o resumo diário da arrecadação pelo “Tipo do Documento de Arrecadação” utilizado para efetuar o pagamento

As telas do tipo aba têm um comportamento padrão.

Clique [aqui](#) para obter uma explicação mais detalhada do funcionamento das telas do tipo aba.

## Aba Perfil

A tela é apresentada com alguns campos que são clicáveis:

- Valor
- Arrecadação Líquida

Ao clicar no “hyperlink” do campo de “**Valor**” ou da “**Arrecadação Líquida**” o sistema irá apresentar a tela com o “**Demonstrativo Diário da Arrecadação**” relativo aos pagamentos associados ao “hyperlink” selecionado.

Veja o exemplo abaixo:

**Consultar Dados Diários**

**Parâmetros** **Gerência** **Arrecador** **Categoria** **Perfil** **Documento**

**Último Processamento: 26/03/2009 12:39:01** **Mês/Ano: 01/2009**

**Valor: 49.492.241,58** **Percentual: 100,00 %**

| Perfil                   | Débitos              | Descontos        | Valor Arrecadado     | Devoluções   | Arrecadação Líquida  | %<br>Mês      |
|--------------------------|----------------------|------------------|----------------------|--------------|----------------------|---------------|
| GRANDE                   | 7.603.907,77         | 768,51           | 7.603.139,26         | 0,00         | 7.603.139,26         | 15,36         |
| CORPORATIVO              | 2.987.820,94         | 0,00             | 2.987.820,94         | 0,00         | 2.987.820,94         | 6,04          |
| TARIFA SOCIAL            | 2.782.709,32         | 5.445,49         | 2.777.263,83         | 0,00         | 2.777.263,83         | 5,61          |
| NORMAL                   | 34.975.427,40        | 18.628,98        | 34.956.798,42        | 81,66        | 34.956.716,76        | 70,63         |
| <b>GRANDE TELEMEDIDO</b> | 256.586,44           | 0,00             | 256.586,44           | 0,00         | <b>256.586,44</b>    | 0,52          |
| CORPORATIVO TELEMED.     | 910.714,35           | 0,00             | 910.714,35           | 0,00         | 910.714,35           | 1,84          |
| <b>TODOS</b>             | <b>49.517.166,22</b> | <b>24.842,98</b> | <b>49.492.323,24</b> | <b>81,66</b> | <b>49.492.241,58</b> | <b>100,00</b> |

**Total do Período: 49.492.241,58**

**Voltar** **Avançar**

**Voltar** **Cancelar**

**Consultar Dados Diários da Arrecadação - Valores Diários**

**Último Processamento: 26/03/2009 12:39:01** **Mês/Ano: 01/2009**

**Perfil: GRANDE TELEMEDIDO**

**Valor: 256.586,44**


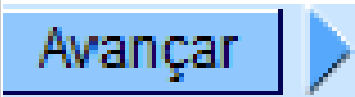
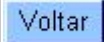
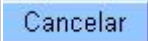
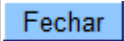
| Data       | Quant<br>Doc | Quant<br>Pag | Débitos    | Descontos | Valor<br>Arrecadado | Devoluções | Arrecadação<br>Líquida | %       | Valor até o<br>Dia | %        |
|------------|--------------|--------------|------------|-----------|---------------------|------------|------------------------|---------|--------------------|----------|
| 02/01/2009 | 1            | 1            | 8.573,26   | 0,00      | 8.573,26            | 0,00       | 8.573,26               | 3,34 %  | 8.573,26           | 3,34 %   |
| 05/01/2009 | 1            | 1            | 664,52     | 0,00      | 664,52              | 0,00       | 664,52                 | 0,26 %  | 9.237,78           | 3,60 %   |
| 12/01/2009 | 1            | 1            | 18.592,98  | 0,00      | 18.592,98           | 0,00       | 18.592,98              | 7,25 %  | 27.830,76          | 10,85 %  |
| 19/01/2009 | 1            | 1            | 15.688,48  | 0,00      | 15.688,48           | 0,00       | 15.688,48              | 6,11 %  | 43.519,24          | 16,96 %  |
| 26/01/2009 | 7            | 7            | 211.952,83 | 0,00      | 211.952,83          | 0,00       | 211.952,83             | 82,60 % | 255.472,07         | 99,57 %  |
| 28/01/2009 | 1            | 1            | 1.114,37   | 0,00      | 1.114,37            | 0,00       | 1.114,37               | 0,43 %  | 256.586,44         | 100,00 % |

**Voltar** **Fechar**

## Funcionalidade dos botões

As telas do tipo aba apresentam dois tipos de botões, que estão separados por uma linha horizontal

no final das telas. Os botões que estão acima da linha horizontal, estão relacionados com a navegação entre as abas, e, os botões que estão abaixo da linha horizontal, têm efeito sobre todas as abas.

| Botão   | Descrição da Funcionalidade   |
|---|---|
|  | Estes botões estão na parte superior da linha horizontal, e devem ser utilizados para que o sistema retorne para a aba anterior.<br>Estes botões só são apresentados na aba com a agregação principal.  |
|  | Estes botões estão na parte superior da linha horizontal, e devem ser utilizados para que o sistema avance para a próxima aba.<br>Estes botões só são apresentados na aba com a agregação principal.  |
|  | Estando na aba com a agregação principal, utilize este botão para retornar para a tela de filtro, onde você poderá modificar a configuração dos parâmetros informados.<br>Estando nas telas de “popup”, utilize este botão para voltar para a agregação anterior. |
|  | Estando na aba com a agregação principal, utilize este botão para encerrar a funcionalidade e fazer com que o sistema volte para a tela principal.  |
|  | Estando na telas de “popup” com o detalhamento das informações, utilize este botão para fechar a tela de “popup”.   |

Clique [aqui](#) para retornar ao Menu Principal do GSAN

From:

<https://www.gsan.com.br/> - **Base de Conhecimento de Gestão Comercial de Saneamento**

Permanent link:

[https://www.gsan.com.br/doku.php?id=ajuda:aba\\_perfil&rev=1439840941](https://www.gsan.com.br/doku.php?id=ajuda:aba_perfil&rev=1439840941)

Last update: **31/08/2017 01:11**

