



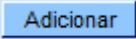
## Adicionar Categoria na Conta

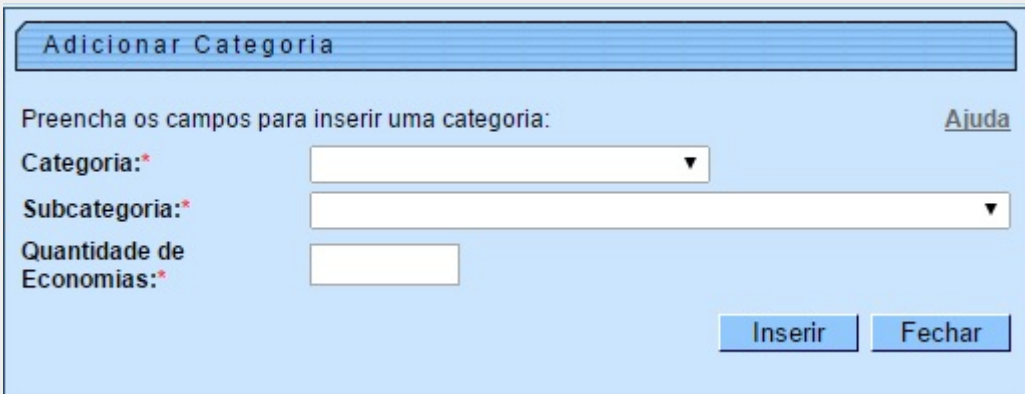
Esta opção do sistema permite a adição de uma categoria ou subcategoria para o cálculo da conta de um imóvel. Apenas funcionários credenciados podem efetuar esta operação.

O acesso a esta funcionalidade pode ser realizada pelo **Menu do Sistema**:

- **GSAN > Faturamento > Conta > Inserir Conta > Adicionar Categoria.**

- **GSAN > Faturamento > Conta > Manter Conta > Adicionar Categoria.**

Ou através do botão  presente em algumas funcionalidades, como a **Simular Cálculo da Conta**.



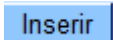
Adicionar Categoria

Preencha os campos para inserir uma categoria: [Ajuda](#)

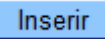
Categoria:\*

Subcategoria:\*

Quantidade de Economias:\*

Acima, você deve informar os dados da categoria e clicar no botão  para solicitar ao sistema a inserção da categoria para o cálculo da conta.

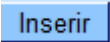
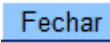
## Tela de Sucesso

A tela de sucesso será apresentada após clicar no botão , e não houver nenhuma inconsistência no conteúdo dos campos da tela. O sistema efetuará a inserção da categoria na tabela correspondente da tela que originou a chamada.

## Preenchimento dos campos

<b>Campo</b>	<b>Preenchimento dos Campos</b>
Categoria	Campo obrigatório - Selecione, na lista apresentada ao lado do campo, a categoria a ser inserida. Seguem, abaixo, exemplos de categorias: Comercial; Industrial; Público; Residencial.
Subcategoria	Campo obrigatório - Selecione, na lista apresentada ao lado do campo, a subcategoria a ser inserida. A subcategoria corresponde ao desmembramento de uma categoria, por exemplo: Casa, Apartamento, Banco, Restaurante, Hotel, Sorveteria etc.).
Quantidade de Economias	Campo obrigatório - Informe a quantidade de economias existentes no imóvel, para a categoria selecionada no campo anterior.

## Funcionalidade dos Botões

<b>Botão</b>	<b>Descrição da Funcionalidade</b>
	Utilize este botão para solicitar ao sistema a inserção da categoria para o imóvel. É necessário que todos os campos estejam preenchidos corretamente. Caso exista alguma inconsistência, o sistema emitirá a mensagem de crítica correspondente.
	Utilize este botão para fechar a tela sem efetuar nenhuma alteração na relação de categorias do imóvel.

## Referências

[Inserir Conta](#)

**Termos Principais**

[Faturamento](#)

Clique [aqui](#) para retornar ao Menu Principal do GSAN

From:  
<https://www.gsan.com.br/> - Base de Conhecimento de Gestão Comercial de Saneamento

Permanent link:  
[https://www.gsan.com.br/doku.php?id=ajuda:adicionar\\_categoria&rev=1499687992](https://www.gsan.com.br/doku.php?id=ajuda:adicionar_categoria&rev=1499687992)

Last update: 31/08/2017 01:11



