

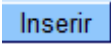


## Adicionar Critério de Cobrança da Rota



Esta opção do sistema permite a adição de um “Critério de Cobrança” para a configuração de uma “Rota”.

O acesso a esta funcionalidade deve ser realizada pelo “menu” do sistema:



- [GSAN](#) > [Cadastro](#) > [Rota](#) > [Inserir Rota](#) > Adicionar Critério de Cobrança”.
- [GSAN](#) > [Cadastro](#) > [Rota](#) > [Manter Rota](#) > [Atualizar Rota](#) > Adicionar Critério de Cobrança”.

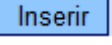
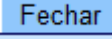
Você deverá informar os dados do “Critério de Cobrança” e clicar no botão  para solicitar ao sistema a inserção do “Critério de Cobrança” para a “Rota”.

## Preenchimento dos Campos

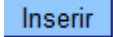
Campo	Orientações para Preenchimento
Ação de Cobrança(*)	Campo obrigatório - Selecione, na lista apresentada ao lado do campo, a “Ação de Cobrança” a ser inserida. Segue, na lista abaixo, um exemplo de “Ações de Cobrança”: Aviso de Corte; Corte Administrativo; Corte Físico; Supressão Total...
Critério de Cobrança(*)	Campo obrigatório - Informe o código de um “Critério de Cobrança”, e teclie “Enter”, ou clique no botão “Pesquisar”  , que fica ao lado do campo. Neste caso será apresentada uma tela de “popup”, onde será possível efetuar a pesquisa dos “Critérios de Cobrança” cadastrados. Após a informação do código de um “Critério de Cobrança”, ou da seleção de um “Critério de Cobrança” na tela de pesquisa, o sistema apresentará a descrição do “Critério de Cobrança” no campo correspondente. Para limpar o campo clique no botão  ao lado do campo em exibição.

## Funcionalidade dos Botões

Botão	Descrição da Funcionalidade
	Utilize este botão para ativar a funcionalidade “Pesquisar Critério de Cobrança”. Deve ser utilizado quando você não souber qual é o código do “Critério de Cobrança” que deseja inserir para a rota. Ao clicar no botão, o sistema apresentará a respectiva tela de pesquisa.
	Utilize este botão para limpar as informações existentes no campo “Critério de Cobrança”.

Botão	Descrição da Funcionalidade
	Utilize este botão para solicitar ao sistema a inserção do “Critério de Cobrança” na “Rota”. Neste caso, é necessário que todos os campos estejam preenchidos corretamente. Caso exista alguma inconsistência, o sistema emitirá a mensagem de crítica correspondente.
	Utilize este botão para fechar a tela sem efetuar nenhuma alteração na relação de “Critérios de Cobrança” da “Rota”.

## Tela de Sucesso

A tela de sucesso será apresentada após clicar no botão , e não houver nenhuma inconsistência no conteúdo dos campos da tela.

O sistema efetuará a inserção do “Critério de Cobrança” na tabela correspondente da tela que originou a chamada.

Clique [aqui](#) para retornar ao Menu Principal do GSAN

From: <https://www.gsan.com.br/> - Base de Conhecimento de Gestão Comercial de Saneamento

Permanent link: [https://www.gsan.com.br/doku.php?id=ajuda:adicionar\\_criterio\\_de\\_cobranca\\_da\\_rota&rev=1436559534](https://www.gsan.com.br/doku.php?id=ajuda:adicionar_criterio_de_cobranca_da_rota&rev=1436559534)

Last update: 31/08/2017 01:11

