

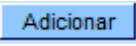
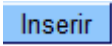


Adicionar Critério de Cobrança da Rota



Esta opção do sistema permite a adição de um **Critério de Cobrança** para a configuração de uma **Rota**.

O acesso a esta funcionalidade deve ser realizada pelo **Menu de Sistema**:


- **GSAN > Cadastro > Rota > Inserir Rota > Adicionar Critério de Cobrança.**
- **GSAN > Cadastro > Rota > Manter Rota > Atualizar Rota > Adicionar Critério de Cobrança.**


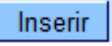

No quadro **Critérios de Cobrança da Rota** clique no botão . O sistema abre uma tela de *popup* para que você informe os dados do **Critério de Cobrança**, clicando em seguida no botão  para solicitar ao sistema a inserção do **Critério de Cobrança** para a **Rota**.

Preenchimento dos Campos

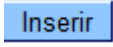
Campo	Orientações para Preenchimento
Ação de Cobrança	Campo obrigatório - Selecione, na lista apresentada ao lado do campo, a Ação de Cobrança a ser inserida. Segue, na lista abaixo, um exemplo de Ações de Cobrança : Aviso de Corte; Corte Administrativo; Corte Físico; Supressão Total...
Critério de Cobrança	Campo obrigatório - Informe o código de um Critério de Cobrança , e tecle <i>Enter</i> , ou clique no botão  , que fica ao lado do campo. Neste caso será apresentada uma tela de <i>popup</i> , onde será possível efetuar a pesquisa dos Critérios de Cobrança cadastrados. Após a informação do código de um Critério de Cobrança , ou da seleção de um Critério de Cobrança na tela de pesquisa, o sistema apresentará a descrição do Critério de Cobrança no campo correspondente. Para limpar o campo clique no botão  ao lado do campo em exibição.

Funcionalidade dos Botões

Botão	Descrição da Funcionalidade
	Utilize este botão para ativar a funcionalidade <i>Pesquisar Critério de Cobrança</i> . Deve ser utilizado quando você não souber qual é o código do Critério de Cobrança que deseja inserir para a rota. Ao clicar no botão, o sistema apresentará a respectiva tela de pesquisa.

Botão	Descrição da Funcionalidade
	Utilize este botão para limpar as informações existentes no campo Critério de Cobrança .
	Utilize este botão para solicitar ao sistema a inserção do Critério de Cobrança na Rota . Neste caso, é necessário que todos os campos estejam preenchidos corretamente. Caso exista alguma inconsistência, o sistema emitirá a mensagem de crítica correspondente.
	Utilize este botão para fechar a tela sem efetuar nenhuma alteração na relação de Critério de Cobrança da Rota .

Tela de Sucesso

A tela de sucesso será apresentada após clicar no botão , e não houver nenhuma inconsistência no conteúdo dos campos da tela.

O sistema efetuará a inserção do **Critério de Cobrança** na tabela correspondente da tela que originou a chamada.

Clique [aqui](#) para retornar ao Menu Principal do GSAN

From: <https://www.gsan.com.br/> - Base de Conhecimento de Gestão Comercial de Saneamento

Permanent link: https://www.gsan.com.br/doku.php?id=ajuda:adicionar_critério_de_cobranca_da_rota&rev=1480701712

Last update: 31/08/2017 01:11

