



Analisar Releitura dos Imóveis

O objetivo desta funcionalidade é analisar a releitura dos imóveis que serão utilizados no sistema **GSAN**. A funcionalidade pode ser acessada via **Menu de sistema**, no caminho: **GSAN > Faturamento > Leituras e Consumo > Analisar Releitura dos Imoveis**.

Feito isso, a tela de filtro a seguir é exibida:

Observação

Informamos que os dados exibidos nas telas a seguir são fictícios, e não retratam informações de clientes.

Gsan -> Faturamento -> Leituras e Consumo -> Analisar Releitura dos Imóveis

Filtrar Imóveis com releitura

Preencha os campos abaixo para filtrar os imóveis com releitura : [Ajuda](#)

Ano / Mês de referência:* 06/2016 mm/aaaa

Grupo:* GRUPO 85

Empresa:

Código da Rota:

Quadra:

Situação da Releitura: Todos

*Campos obrigatórios

Limpar Cancelar Filtrar





Versão: Corretiva (Batch) 29/05/2017 - 11:42:12




Inicialmente, o sistema exibe a tela de filtro acima. Informe, obrigatoriamente, o **Ano/Mês de Referência**, e o **Grupo**. Depois, os demais campos que julgar necessários (para detalhes sobre o preenchimento dos campos clique [AQUI](#)). Em seguida, clique no botão [Filtrar](#). O sistema exibe a tela abaixo, contendo as informações com base nos parâmetros informados:


Gsan -> Faturamento -> Leituras e Consumo -> Analisar Releitura dos Imóveis


Imóveis com releitura


Imóveis:

Status	Localidade	Setor	Rota	Quadra	Imóvel	Recebeu Mensagem
	111	830	8312	31804	10354596.4	SIM
	340	414	4141	58322	5484160.4	SIM
	111	830	8311	31796	8322567.6	NÃO
	360	214	2148	67775	6059094.0	SIM



 releitura não realizada  releitura pendente  releitura realizada

[Voltar Filtro](#) [Atualizar Página](#) 




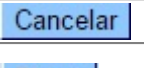



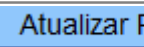
Para gerar o relatório, clique no botão  , conforme modelo [AQUI](#). Para obter informações sobre a geração do relatório clique no link [Informações - Como Gerar Relatório](#).
Ao passar o mouse sobre a informação do campo **Imóvel**, o sistema exibe o *Hint* com as informações de leitura, conforme tela abaixo:



Preenchimento dos Campos

Campo	Orientações para Preenchimento
Ano/Mês de Referência	Campo obrigatório - Informe o mês e o ano de referência, no formato mm/aaaa (mês, ano).
Grupo	Campo obrigatório - Informe o grupo, selecionando uma das opções disponibilizadas pelo sistema.
Empresa	Selecione uma das opções disponibilizadas pelo sistema.
Código da Rota	Informe o código da rota, ou clique no botão  , link Pesquisar Rota , para selecionar a rota desejada. A rota é exibida no campo ao lado. Para apagar o conteúdo do campo, clique no botão  ao lado do campo em exibição.
Quadra	Informe a quadra.
Situação da Releitura	Selecione uma das opções disponibilizadas pelo sistema.

Funcionalidade dos Botões

Botão	Descrição da Funcionalidade
	Ao clicar neste botão, o sistema permite consultar um dado na base de dados.
	Ao clicar neste botão, o sistema apaga o conteúdo do campo em exibição.
	Ao clicar neste botão, o sistema limpa o conteúdo dos campos da tela.
	Ao clicar neste botão, o sistema cancela a operação e retorna à tela principal.
	Ao clicar neste botão, o sistema comanda a execução do filtro, com base nos parâmetros informados.
	Ao clicar neste botão, o sistema retorna à tela de filtro.
	Ao clicar neste botão, o sistema gera o RELATÓRIO DE RELEITURA DOS IMÓVEIS, link Informações - Como Gerar Relatório .
	Ao clicar neste botão, o sistema comanda a atualização das informações em tela.

Referências

Termos Principais

[Faturamento](#)

[Leituras e Consumo](#)

Clique [aqui](#) para retornar ao Menu Principal do GSAN

From:

<https://www.gsan.com.br/> - **Base de Conhecimento de Gestão Comercial de Saneamento**

Permanent link:

https://www.gsan.com.br/doku.php?id=ajuda:analisar_releitura_dos_imoveis



Last update: **31/08/2017 01:11**