



# Analisar Releitura dos Imóveis

O objetivo desta funcionalidade é analisar releitura dos imóveis, a ser usado no sistema GSAN, podendo ser acessada no caminho: [GSAN](#) > [Faturamento](#) > [Leituras e Consumo](#) > Analisar Releitura dos Imóveis.

Inicialmente, o sistema exibe a tela de filtro. Informe, obrigatoriamente o Ano/Mês de Referência, e o Grupo, e demais campos que julgar necessário, em seguida, clique no botão **Filtrar**.

Gsán -> Faturamento -> Leituras e Consumo -> Analisar Releitura dos Imóveis



**Filtrar Imóveis com releitura**

Preencha os campos abaixo para filtrar os imóveis com releitura : [Ajuda](#)

**Ano / Mês de referência:\***  mm/aaaa

**Grupo:\***

**Empresa:**

**Código da Rota:**    



**Quadra:**

**Situação da Releitura:**

\*Campos obrigatórios

**Limpar** **Cancelar** **Filtrar**


## Preenchimento dos Campos









Campo	Orientações para Preenchimento
Ano/Mês de Referência(*)	Campo obrigatório - Informe o mês e o ano de referência, no formato mm/aaaa (mês, ano).
Grupo(*)	Campo obrigatório - Informe o grupo, selecionando uma das opções disponibilizada pelo sistema.
Empresa	Selecione uma das opções disponibilizadas pelo sistema.
Código da Rota	Informe o código da rota, ou clique no botão  , link <a href="#">Pesquisar Rota</a> , para selecionar a rota desejada. A rota ser exibida no campo ao lado. Para apagar o conteúdo do campo, clique no botão  ao lado do campo em exibição.
Quadra	Informe a quadra.

Campo	Orientações para Preenchimento
Situação da Releitura	Selecione uma das opções disponibilizadas pelo sistema.

O sistema exibe a tela abaixo, contendo as informações com base nos parâmetros informados. Observe o campo “Status” com a respectiva legenda no rodapé da tela.

Clique no botão [Atualizar Página](#) para atualizar as informações da tela.

Para gerar o relatório, clique no botão  , conforme modelo.



Gsan -> Faturamento -> Leituras e Consumo -> Analisar Releitura dos Imóveis						
Imóveis com releitura						
Imóveis:						
Status	Localidade	Setor	Rota	Quadra	Imóvel	Recebeu Mensagem
	111	830	8312	31804	10354596.4	SIM
	340	414	4141	58322	5484160.4	SIM
	111	830	8311	31796	8322567.6	NÃO
	360	214	2148	67775	6059094.0	SIM
 releitura não realizada  releitura pendente  releitura realizada						
<a href="#">Voltar Filtro</a> <a href="#">Atualizar Página</a> 						

Ao passar o mouse sobre a informação do campo “Imóvel”, o sistema exibe o “Hint” com as informações de leitura, conforme tela abaixo:

Gsan -> Faturamento -> Leituras e Consumo -> Analisar Releitura dos Imóveis

Imóveis com releitura

Imóveis:

Status	Localidade	Setor	Rota	Quadra	Imóvel	Recebeu Mensagem
	111	830	8312	31804	10354596.4	SIM
	340	414	4141	58322	5484160.4	SIM
	111	830	8311	31796	8322567.6	NÃO
	360	214	2148	67775	6059094.0	SIM

ÁGUA

Leitura Anterior: 1027

Leitura Atual : 1027

Anormalidade Anterior: ---

Anormalidade Atual: ---

POÇO

Leitura Anterior: ---

Leitura Atual : ---

Anormalidade Anterior: ---

Anormalidade Atual: ---

 releitura não realizada

 releitura pendente

 releitura realizada

Voltar Filtro

Atualizar Página



MODELO: RELATÓRIO DE RELEITURA DOS IMÓVEIS

GSAN - SISTEMA DE GESTÃO DE SERVIÇOS DE SAQUEAMENTO

PAG 1/1

RELATÓRIO DE RELEITURA DOS IMÓVEIS

16/04/2014

15:35:24

GRUPO: 6

REFERENCIA: 01/2013

Filtros Informados:

Empresas:



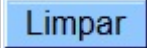
Rota:

Quadra:

Situação da Releitura:

Status	Localidade	Setor	Rota	Quadra	Imóvel					Leitura Anterior	Leitura	Anormal. Anterior	Anormal. Atual	Recebeu Mensagem?
						Leitura	Leitura Atual	Anormal. Anterior	Anormal. Atual					
REALIZADA	111	330	331.2	31304	10354596.4	221	221	-	-	-	-	-	-	SIM
REALIZADA	340	414	414.1	58322	5484160.4	224	224	-	-	-	-	-	-	SIM
NÃO REALIZADA	111	330	331.1	31796	8322567.6	-	36	-	-	-	-	-	-	NÃO
REALIZADA	360	214	214.3	67775	6059094.0	1027	1027	-	-	-	-	-	-	SIM

Funcionalidade dos Botões

Botão	Descrição da Funcionalidade
	Ao clicar neste botão, o sistema permite consultar um dado nas bases de dados.
	Ao clicar neste botão, o sistema apaga o conteúdo do campo em exibição.
<b>Limpar</b>	Ao clicar neste botão, o sistema limpa o conteúdo dos campos da tela.
<b>Cancelar</b>	Ao clicar neste botão, o sistema cancela a operação e retorna à tela principal.
<b>Filtrar</b>	Ao clicar neste botão, o sistema comanda a execução do filtro, com base nos parâmetros informados.
<b>Voltar Filtro</b>	Ao clicar neste botão, o sistema retorna à tela de filtro.
	Ao clicar neste botão, o sistema gera o RELATÓRIO DE RELEITURA DOS IMÓVEIS.
<b>Atualizar Página</b>	Ao clicar neste botão, o sistema comanda a atualização das informações em tela.

Clique [aqui](#) para retornar ao Menu Principal do GSAN

From:  
<https://www.gsan.com.br/> - Base de Conhecimento de Gestão Comercial de Saneamento

Permanent link:  
[https://www.gsan.com.br/doku.php?id=ajuda:analisar\\_releitura\\_dos\\_imoveis&rev=1438713575](https://www.gsan.com.br/doku.php?id=ajuda:analisar_releitura_dos_imoveis&rev=1438713575)

Last update: 31/08/2017 01:11

