



# Analisar Releitura dos Imóveis

O objetivo desta funcionalidade é analisar releitura dos imóveis, a ser usado no sistema GSAN, podendo ser acessada no caminho: [GSAN](#) > [Faturamento](#) > [Leituras e Consumo](#) > Analisar Releitura dos Imóveis.

Inicialmente, o sistema exibe a tela de filtro. Informe, obrigatoriamente o Ano/Mês de Referência, e o Grupo, e demais campos que julgar necessário, em seguida, clique no botão **Filtrar**.

Gsan -> Faturamento -> Leituras e Consumo -> Analisar Releitura dos Imóveis

**Filtrar Imóveis com releitura**

Preencha os campos abaixo para filtrar os imóveis com releitura : [Ajuda](#)

**Ano / Mês de referência:\***  mm/aaaa

**Grupo:\***

**Empresa:**

**Código da Rota:**  [Pesquisar Rota](#)

**Quadra:**

**Situação da Releitura:**

\*Campos obrigatórios


## Preenchimento dos Campos

Campo	Orientações para Preenchimento
Ano/Mês de Referência(*)	Campo obrigatório - Informe o mês e o ano de referência, no formato mm/aaaa (mês, ano).
Grupo(*)	Campo obrigatório - Informe o grupo, selecionando uma das opções disponibilizada pelo sistema.
Empresa	Selecione uma das opções disponibilizadas pelo sistema.
Código da Rota	Informe o código da rota, ou clique no botão , link <a href="#">Pesquisar Rota</a> , para selecionar a rota desejada. A rota ser exibida no campo ao lado. Para apagar o conteúdo do campo, clique no botão  ao lado do campo em exibição.
Quadra	Informe a quadra.

Campo	Orientações para Preenchimento
Situação da Releitura	Selecione uma das opções disponibilizadas pelo sistema.

O sistema exibe a tela abaixo, contendo as informações com base nos parâmetros informados. Observe o campo "Status" com a respectiva legenda no rodapé da tela.

Clique no botão [Atualizar Página](#) para atualizar as informações da tela.





Para gerar o relatório, clique no botão  , conforme modelo.




Para obter informações sobre a geração do relatório clique no link [Informações - Como Gerar Relatório](#).


Gsan -> Faturamento -> Leituras e Consumo -> Analisar Releitura dos Imóveis

**Imóveis com releitura**

**Imóveis:**

Status	Localidade	Setor	Rota	Quadra	Imóvel	Recebeu Mensagem
	111	830	8312	31804	10354596.4	SIM
	340	414	4141	58322	5484160.4	SIM
	111	830	8311	31796	8322567.6	NÃO
	360	214	2148	67775	6059094.0	SIM

 releitura não realizada  releitura pendente  releitura realizada

[Voltar Filtro](#) [Atualizar Página](#) 

Ao passar o mouse sobre a informação do campo "Imóvel", o sistema exibe o "Hint" com as informações de leitura, conforme tela abaixo:

**Imóveis com releitura**

Imóveis:

Status	Localidade	Setor	Rota	Quadra	Imóvel	Recebeu Mensagem
■	111	830	8312	31804	10354596.4	SIM
■	340	414	4141	58322	5484160.4	SIM
■	111	830	8311	31796	8322567.6	NÃO
■	360	214	2148	67775	6059094.0	SIM

----- ÁGUA -----  
 Leitura Anterior: 1027  
 Leitura Atual : 1027  
 Anormalidade Anterior: ---  
 Anormalidade Atual: ---  
 ----- POÇO -----  
 Leitura Anterior: ---  
 Leitura Atual : ---  
 Anormalidade Anterior: ---  
 Anormalidade Atual: ---

■ releitura não realizada ■ releitura pendente ■ releitura realizada

[Voltar Filtro](#) [Atualizar Página](#)






**MODELO: RELATÓRIO DE RELEITURA DOS IMÓVEIS**

GSAN - SISTEMA DE GESTÃO DE SERVIÇOS DE SAANEAMENTO  
 RELATÓRIO DE RELEITURA DOS IMÓVEIS  
 EMPRESA: 6 REFERENCIA: 01/2013  
 PAG 1/1  
 16/04/2014  
 15:35:24

Filtros Informados:  
 Empresa: Rota: Quadra: Situação da Releitura:

Status	Localidade	Setor	Rota	Quadra	Imóvel	Leitura		Anormal.		Leitura		Anormal.		Recebeu Mensagem
						Anterior	Atual	Anterior	Atual	Anterior	Atual	Anterior	Atual	
REALIZADA	111	830	8312	31804	10354596.4	227	227	-	-	-	-	-	-	SIM
REALIZADA	340	414	4141	58322	5484160.4	224	224	-	-	-	-	-	-	SIM
NÃO REALIZADA	111	830	8311	31796	8322567.6	-	-	-	-	-	-	-	-	NÃO
REALIZADA	360	214	2148	67775	6059094.0	1027	1027	-	-	-	-	-	-	SIM

**Funcionalidade dos Botões**

Botão	Descrição da Funcionalidade
	Ao clicar neste botão, o sistema permite consultar um dado nas bases de dados.
	Ao clicar neste botão, o sistema apaga o conteúdo do campo em exibição.
<b>Limpar</b>	Ao clicar neste botão, o sistema limpa o conteúdo dos campos da tela.
<b>Cancelar</b>	Ao clicar neste botão, o sistema cancela a operação e retorna à tela principal.
<b>Filtrar</b>	Ao clicar neste botão, o sistema comanda a execução do filtro, com base nos parâmetros informados.
<b>Voltar Filtro</b>	Ao clicar neste botão, o sistema retorna à tela de filtro.
	Ao clicar neste botão, o sistema gera o RELATÓRIO DE RELEITURA DOS IMÓVEIS.
<b>Atualizar Página</b>	Ao clicar neste botão, o sistema comanda a atualização das informações em tela.

Clique [aqui](#) para retornar ao Menu Principal do GSAN

From: <https://www.gsan.com.br/> - Base de Conhecimento de Gestão Comercial de Saneamento

Permanent link: [https://www.gsan.com.br/doku.php?id=ajuda:analisar\\_releitura\\_dos\\_imoveis&rev=1438713682](https://www.gsan.com.br/doku.php?id=ajuda:analisar_releitura_dos_imoveis&rev=1438713682)

Last update: 31/08/2017 01:11

