



Analisar Releitura dos Imóveis

O objetivo desta funcionalidade é analisar releitura dos imóveis, a ser usado no sistema GSAN, podendo ser acessada no caminho: [GSAN](#) > [Faturamento](#) > [Leituras e Consumo](#) > Analisar Releitura dos Imóveis.

Inicialmente, o sistema exibe a tela de filtro. Informe, obrigatoriamente o Ano/Mês de Referência, e o Grupo, e demais campos que julgar necessário, em seguida, clique no botão **Filtrar**.

Gsan -> Faturamento -> Leituras e Consumo -> Analisar Releitura dos Imóveis

Filtrar Imóveis com releitura

Preencha os campos abaixo para filtrar os imóveis com releitura : [Ajuda](#)

Ano / Mês de referência:* mm/aaaa

Grupo:*

Empresa:

Código da Rota: [Pesquisar Rota](#)

Quadra:

Situação da Releitura:

*Campos obrigatórios


Preenchimento dos Campos

| Campo | Orientações para Preenchimento |
|--------------------------|---|
| Ano/Mês de Referência(*) | Campo obrigatório - Informe o mês e o ano de referência, no formato mm/aaaa (mês, ano). |
| Grupo(*) | Campo obrigatório - Informe o grupo, selecionando uma das opções disponibilizada pelo sistema. |
| Empresa | Selecione uma das opções disponibilizadas pelo sistema. |
| Código da Rota | Informe o código da rota, ou clique no botão , link Pesquisar Rota , para selecionar a rota desejada. A rota ser exibida no campo ao lado. Para apagar o conteúdo do campo, clique no botão ao lado do campo em exibição. |
| Quadra | Informe a quadra. |

| Campo | Orientações para Preenchimento |
|-----------------------|---|
| Situação da Releitura | Selecione uma das opções disponibilizadas pelo sistema. |

O sistema exibe a tela abaixo, contendo as informações com base nos parâmetros informados. Observe o campo "Status" com a respectiva legenda no rodapé da tela.

Clique no botão [Atualizar Página](#) para atualizar as informações da tela.





Para gerar o relatório, clique no botão , conforme modelo.




Para obter informações sobre a geração do relatório clique no link [Informações - Como Gerar Relatório](#).


Gsan -> Faturamento -> Leituras e Consumo -> Analisar Releitura dos Imóveis

Imóveis com releitura

Imóveis:

| Status | Localidade | Setor | Rota | Quadra | Imóvel | Recebeu Mensagem |
|---|------------|-------|------|--------|------------|------------------|
|  | 111 | 830 | 8312 | 31804 | 10354596.4 | SIM |
|  | 340 | 414 | 4141 | 58322 | 5484160.4 | SIM |
|  | 111 | 830 | 8311 | 31796 | 8322567.6 | NÃO |
|  | 360 | 214 | 2148 | 67775 | 6059094.0 | SIM |

 releitura não realizada  releitura pendente  releitura realizada

[Voltar Filtro](#) [Atualizar Página](#) 

Ao passar o mouse sobre a informação do campo "Imóvel", o sistema exibe o "Hint" com as informações de leitura, conforme tela abaixo:

Imóveis com releitura

Imóveis:

| Status | Localidade | Setor | Rota | Quadra | Imóvel | Recebeu Mensagem |
|--------------------------------------|------------|-------|------|--------|------------|------------------|
| ■ | 111 | 830 | 8312 | 31804 | 10354596.4 | SIM |
| ■ | 340 | 414 | 4141 | 58322 | 5484160.4 | SIM |
| ■ | 111 | 830 | 8311 | 31796 | 8322567.6 | NÃO |
| ■ | 360 | 214 | 2148 | 67775 | 6059094.0 | SIM |

----- ÁGUA -----
 Leitura Anterior: 1027
 Leitura Atual : 1027
 Anormalidade Anterior: ---
 Anormalidade Atual: ---

----- POÇO -----
 Leitura Anterior: ---
 Leitura Atual : ---
 Anormalidade Anterior: ---
 Anormalidade Atual: ---

■ releitura não realizada ■ releitura pendente ■ releitura realizada

[Voltar Filtro](#) [Atualizar Página](#)



MODELO: RELATÓRIO DE RELEITURA DOS IMÓVEIS

GSAN - SISTEMA DE GESTÃO DE SERVIÇOS DE SAQUEAMENTO

PAG 1/1

RELATÓRIO DE RELEITURA DOS IMÓVEIS

16/04/2014

15:35:24




CMPO: 6

REFERENCIA: 01/2013

Filtros Informados:
 Empresa: Rota: Quadra: Situação da Releitura:

| Status | Localidade | Setor | Rota | Quadra | Imóvel | Leitura | | Anormal. | | Leitura | | Anormal. | | Recebeu Mensagem |
|---------------|------------|-------|------|--------|------------|----------|-------|----------|-------|----------|-------|----------|-------|------------------|
| | | | | | | Anterior | Atual | Anterior | Atual | Anterior | Atual | Anterior | Atual | |
| REALIZADA | 111 | 830 | 8312 | 31804 | 10354596.4 | 227 | 227 | - | - | - | - | - | - | SIM |
| REALIZADA | 340 | 414 | 4141 | 58322 | 5484160.4 | 224 | 224 | - | - | - | - | - | - | SIM |
| NÃO REALIZADA | 111 | 830 | 8311 | 31796 | 8322567.6 | - | - | - | - | - | - | - | - | NÃO |
| REALIZADA | 360 | 214 | 2148 | 67775 | 6059094.0 | 1027 | 1027 | - | - | - | - | - | - | SIM |

Funcionalidade dos Botões

| Botão | Descrição da Funcionalidade |
|---|---|
|  | Ao clicar neste botão, o sistema permite consultar um dado nas bases de dados. |
|  | Ao clicar neste botão, o sistema apaga o conteúdo do campo em exibição. |
| Limpar | Ao clicar neste botão, o sistema limpa o conteúdo dos campos da tela. |
| Cancelar | Ao clicar neste botão, o sistema cancela a operação e retorna à tela principal. |
| Filtrar | Ao clicar neste botão, o sistema comanda a execução do filtro, com base nos parâmetros informados. |
| Voltar Filtro | Ao clicar neste botão, o sistema retorna à tela de filtro. |
|  | Ao clicar neste botão, o sistema gera o RELATÓRIO DE RELEITURA DOS IMÓVEIS, link Informações - Como Gerar Relatório . |
| Atualizar Página | Ao clicar neste botão, o sistema comanda a atualização das informações em tela. |

Clique [aqui](#) para retornar ao Menu Principal do GSAN

From:
<https://www.gsan.com.br/> - **Base de Conhecimento de Gestão Comercial de Saneamento**

Permanent link:
https://www.gsan.com.br/doku.php?id=ajuda:analisar_releitura_dos_imoveis&rev=1438713722

Last update: **31/08/2017 01:11**

