



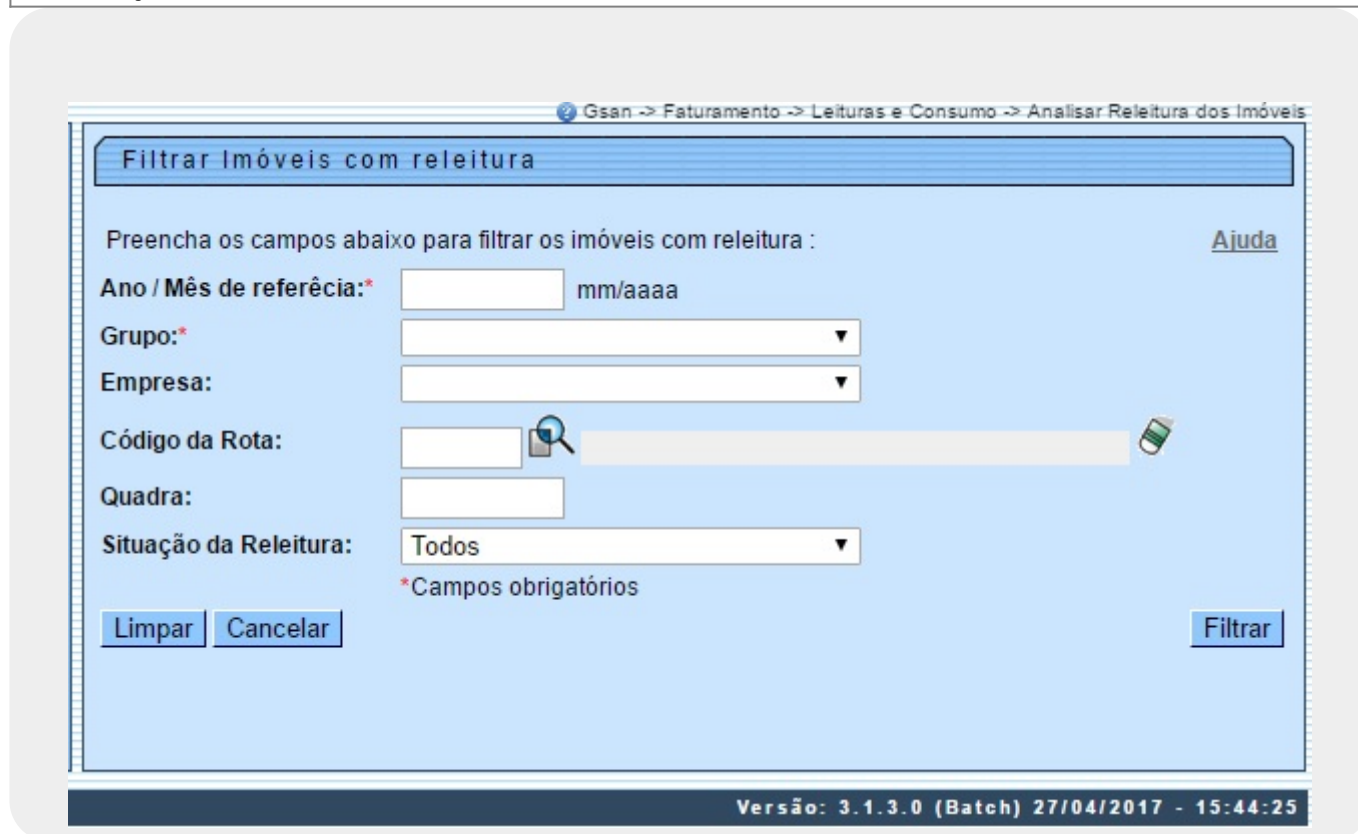
Analisar Releitura dos Imóveis

O objetivo desta funcionalidade é analisar a releitura dos imóveis que serão utilizados no sistema **GSAN**. A funcionalidade pode ser acessada via **Menu de sistema**, no caminho: **GSAN > Faturamento > Leituras e Consumo > Analisar Releitura dos Imoveis**.

Feito isso, a tela de filtro a seguir é exibida:


Observação

Informamos que os dados exibidos nas telas a seguir são fictícios, e não retratam informações de clientes.



Inicialmente, o sistema exibe a tela de filtro acima. Informe, obrigatoriamente, o **Ano/Mês de Referência**, e o **Grupo**. Depois, os demais campos que julgar necessários (para detalhes sobre o preenchimento dos campos clique **AQUI**). Em seguida, clique no botão **Filtrar**.





O sistema exibe a tela abaixo, contendo as informações com base nos parâmetros informados:







Gsan -> Faturamento -> Leituras e Consumo -> Analisar Releitura dos Imóveis

Imóveis com releitura


Imóveis:

Status	Localidade	Setor	Rota	Quadra	Imóvel	Recebeu Mensagem
	111	830	8312	31804	10354596.4	SIM
	340	414	4141	58322	5484160.4	SIM
	111	830	8311	31796	8322567.6	NÃO
	360	214	2148	67775	6059094.0	SIM


 releitura não realizada  releitura pendente  releitura realizada

[Voltar Filtro](#) [Atualizar Página](#) 

Observe o campo **Status** com a respectiva legenda no rodapé da tela. Clique no botão [Atualizar Página](#) para atualizar as informações da tela.

Para gerar o relatório, clique no botão , conforme modelo [AQUI](#). Para obter informações sobre a geração do relatório clique no link [Informações - Como Gerar Relatório](#).

Ao passar o mouse sobre a informação do campo **Imóvel**, o sistema exibe o *Hint* com as informações de leitura, conforme tela abaixo:



Imóveis com releitura

Imóveis:

Status	Localidade	Setor	Rota	Quadra	Imóvel	Recebeu Mensagem
■	111	830	8312	31804	10354596.4	SIM
■	340	414	4141	58322	5484160.4	SIM
■	111	830	8311	31796	8322567.6	NÃO
■	360	214	2148	67775	6059094.0	SIM

----- ÁGUA -----
 Leitura Anterior: 1027
 Leitura Atual : 1027
 Anormalidade Anterior: ---
 Anormalidade Atual: ---
 ----- POÇO -----
 Leitura Anterior: ---
 Leitura Atual : ---
 Anormalidade Anterior: ---
 Anormalidade Atual: ---

■ releitura não realizada ■ releitura pendente ■ releitura realizada

Voltar Filtro

Atualizar Página



MODELO: RELATÓRIO DE RELEITURA DOS IMÓVEIS

RELATÓRIO DE RELEITURA DOS IMÓVEIS

16/04/2014
 15:35:24



GRUPO: 6 REFERENCIA: 01/02/13

Filtros Informados:









Empresa: Rota: Quadra: Situação da Releitura:

Status	Localidade	Setor	Rota	Quadra	Imóvel	Leitura		Anormal.		Leitura		Anormal.		Recebeu Mensagem?
						Anterior	Atual	Anterior	Atual	Anterior	Atual	Anterior	Atual	
REALIZADA	111	830	8312	31804	10354596.4	221	221	-	-	-	-	-	-	SIM
REALIZADA	340	414	4141	58322	5484160.4	224	224	-	-	-	-	-	-	SIM
NÃO REALIZADA	111	830	8311	31796	8322567.6	-	98	-	-	-	-	-	-	NÃO
REALIZADA	360	214	2148	67775	6059094.0	1027	1027	-	-	-	-	-	-	SIM

Preenchimento dos Campos

Campo	Orientações para Preenchimento
Ano/Mês de Referência	Campo obrigatório - Informe o mês e o ano de referência, no formato mm/aaaa (mês, ano).
Grupo	Campo obrigatório - Informe o grupo, selecionando uma das opções disponibilizada pelo sistema.
Empresa	Selecione uma das opções disponibilizadas pelo sistema.
Código da Rota	Informe o código da rota, ou clique no botão  , link Pesquisar Rota , para selecionar a rota desejada. A rota ser exibida no campo ao lado. Para apagar o conteúdo do campo, clique no botão  ao lado do campo em exibição.
Quadra	Informe a quadra.
Situação da Releitura	Selecione uma das opções disponibilizadas pelo sistema.

Funcionalidade dos Botões

Botão	Descrição da Funcionalidade
	Ao clicar neste botão, o sistema permite consultar um dado na base de dados.
	Ao clicar neste botão, o sistema apaga o conteúdo do campo em exibição.
	Ao clicar neste botão, o sistema limpa o conteúdo dos campos da tela.
	Ao clicar neste botão, o sistema cancela a operação e retorna à tela principal.
	Ao clicar neste botão, o sistema comanda a execução do filtro, com base nos parâmetros informados.
	Ao clicar neste botão, o sistema retorna à tela de filtro.
	Ao clicar neste botão, o sistema gera o RELATÓRIO DE RELEITURA DOS IMÓVEIS, link Informações - Como Gerar Relatório .
	Ao clicar neste botão, o sistema comanda a atualização das informações em tela.

Referências

Termos Principais

[Faturamento](#)

[Leituras e Consumo](#)

Clique [aqui](#) para retornar ao Menu Principal do GSAN

From:

<https://www.gsan.com.br/> - **Base de Conhecimento de Gestão Comercial de Saneamento**

Permanent link:

https://www.gsan.com.br/doku.php?id=ajuda:analisar_releitura_dos_imoveis&rev=1493928074

Last update: **31/08/2017 01:11**

