Consultar Imóvel - Aba Análise Ligação Consumo

Esta aba faz parte da funcionalidade **Consultar Imóvel** e permite que seja realizada uma análise completa da situação das ligações de água e esgoto e do consumo do imóvel, conforme a imagem da tela abaixo.
Para a **CAGEPA**, a tela é visualizada com um *checkbox* **Incluir Registros Legados** que, quando marcado, altera os valores dos quadros de consumo, conforme exemplo **AQUI**.

Observação

Informamos que os dados exibidos nas telas a seguir são fictícios, e não retratam informações de clientes.

Dados Cadastrais | Dados Adicionais | Análise Ligação Consumo | Histórico Faturamento | Débitos Imóvel | Pagamento Imóvel | Devoluções Imóvel | Documento Cobrança | Parcel. | RA/OS

Dados do Imóvel

Imóvel:* 469727 115.032.574.0270.000

Situação de Água: LIGADO — Situação de Esgoto: LIGADO

Tipo de Ligação: COM HIDROMETRO

Endereço

RUA 23 DE JULHO - NUMERO - PONTA NEGRA NATAL RN 59090-

Grupo de Faturamento	Dia Vencimento	Mês/Ano do Faturamento	Empresa Leiturista	Rota	Seq. Rota
81	13	07/2018	CAERN	16	3859

Dados da Ligação de Água

Data da Ligação	Data de Corte	Leitura do Corte	Tipo de Corte	Motivo Corte/Supressão	Data da Religação	Data da Supressão	Data do Restabelecimento
01/12/1995	01/09/2002				01/09/2002		

Diametro	Material	Perfil de Ligação	Consumo Mínimo
1/2 POLEGADA	PVC SOLDAVEL	NORMAL	

Dados do Hidrômetro da Ligação de Água

Tipo de Medição	Hidrômetro	Número do Hidrômetro	Dt Instalação	Capacidade
	MICROMEDIDOR	Y11N592398	15/05/2012	1,5 M3 / HORA

Tipo de Hidrômetro	Marca	Local de Instalação	Diâmetro
MONOJATO	ELSTER	MURO DO IMOVEL	1/2 POLEGADA

Proteção	Cavalete	Ano de Fabricação
COM TAMPA DE ACRILICO	Sim	2011

Tipo Relojoaria	Usuário Responsável Instalação	Número Lacre Instalação
	FRANCISCO DAS CHAGAS GOMES	

Tombamento	Erro do Macromedidor	Classe de Pressão

Local de Instalação do Ramal: FRENTE

Histórico Instalação do Hidrômetro

Dados da Ligação de Esgoto

Data da Ligação	Data de Corte	Motivo Corte/Supressão	Data da Religação	Data da Supressão	Data do Restabelecimento
01/12/2000					

Diametro	Material	Perfil de Ligação
4 POLEGADAS	PVC	CONVENCIONAL - 70%

Consumo Minimo	Percentual de Esgoto	Percentual de Coleta	Indicador de Poço
0	70,00	100,00	

Condição Esgotamento	Sistema de Caixa de Inspeção	Destino dos Dejetos	Destino das águas Pluviais
NORMAL			

Dados do Hidrômetro do Poço ou da Ligação de Esgoto

Tipo de Medição	Hidrômetro	Data de Instalação	Capacidade

Tipo de Hidrômetro	Marca	Local de Instalação	Diâmetro

Proteção	Indicador de Cavalete	Ano de Fabricação

Tipo Relojoaria	Usuário Responsável Instalação	Número Lacre Instalação

Histórico de Medição e Consumo da Ligação de Água

Dados da Medição do Mês

Dt. Leitura Ant.	Leitura Anter.	Dt. Leitura Inf.	Leitura Inf.	Dt. Leitura Fat.	Leitura Fat.

Situação da Leitura Atual	Funcionário	Anorm. de Leitura Inf.	Anorm. Leitura Fat.	Consumo Médio Hidrômetro

Dados do Consumo do Mês da Ligação de água

Consumo Medido	Consumo Cobrado	Consumo do Rateio	Consumo Médio do Imóvel

Anormalidade de Consumo	Percentual de Variação	Dias de Consumo	Tipo de Consumo

Histórico de Medição

Mês/Ano	Leit. Conta	Leit. Ante.	Dt. Leit. Inf.	Leit. Inform.	Dt. Leit. Fat.	Leit. Fat.	Cons. Médio	Anorm. Inf.	Anorm. Fat.	Sit. Leit. Atual
06/2018	509	506	28/05/2018	509	28/05/2018	509	4			REALIZADA
05/2018	506	504	26/04/2018	506	26/04/2018	506	4	22	22	REALIZADA
04/2018	504	502	26/03/2018	504	26/03/2018	504	6			REALIZADA

Histórico de Consumo

Mês/Ano	Consumo Conta	Consumo Medido	Consumo Cobrado	Consumo Faturado	Consumo Médio	Anorm. Cons.	Dias de Consumo	Tipo de Consumo
06/2018	3	3	3	10	4		32	REAL
05/2018	2	2	2	10	4		31	REAL
04/2018	2	2	2	10	6		31	REAL

Histórico de Medição do Poço e Volume da Ligação de Esgoto

Dados da Medição do Mês do Poço

Dt. Leitura Ant.	Leitura Anter.	Dt. Leitura Inf.	Leitura Inf.	Dt. Leitura Fat.	Leitura Fat.

Situação da Leitura Atual	Funcionário	Anormalidade de Leitura Inf.	Anormalidade Leitura Fat.	Consumo Médio Hidrômetro

Dados de Volume do Mês da Ligação de Esgoto

Consumo Medido	Consumo Cobrado	Consumo do Rateio	Consumo Médio do Imóvel

Anormalidade de Consumo	Percentual de Variação	Dias de Consumo	Tipo de Consumo

Histórico de Medição do Poço

Mês/Ano	Leit. Conta	Dt. Leit. Inform.	Leit. Inform.	Dt. Leit. Fat.	Leit. Fat.	Cons. Médio	Anorm. Informada	Anorm. Faturada	Sit. Leit. Atual

Histórico do Volume da Ligação de Esgoto

Mês/Ano	Consumo Conta	Consumo Medido	Consumo Cobrado	Consumo Faturado	Consumo Médio	Anorm. Cons.	Dias de Consumo	Tipo de Consumo
06/2018	3		3	10	4		0	R
05/2018	2		2	10	4		0	R
04/2018	2		2	10	6		0	R
03/2018	3		3	10	6		0	R
02/2018	7		7	10	6		0	R
01/2018	10		10	10	4		0	H
12/2017	5		5	10	5		0	H
11/2017	2		2	10	5		0	R
08/2007	6		6	10	6		0	R
07/2007	9		9	10	5		0	R
06/2007	12		12	12	5		0	R
05/2007	10		10	10	3		0	R

Calcular Consumo Estimado

Voltar | Avançar

Cancelar

Versão: 3.45.2.0 (Online) 23/01/2019 - 16:45:36

O botão que se encontra na mesma linha do subtítulo **Dados do Imóvel**, apresenta um **Hint** que exibe: a inscrição do imóvel; o cliente usuário; o número do hidrômetro; e o endereço do imóvel. Caso o imóvel esteja na **Situação de Cortado**, o sistema apresenta um **Hint** que exibe: o tipo do corte, o motivo do corte; data do corte; e o número do selo do corte.
Quando o imóvel estiver com a situação da ligação de água igual a **Suprimido**, e o indicador de permanência do hidrômetro da ligação estiver igual a **Sim**, serão exibidos os dados do hidrômetro.
Em todas as abas são apresentadas as seguintes informações:
1.
Matrícula do Imóvel
2.
Inscrição composta do imóvel:
   1.
Localidade
   2.
Setor Comercial
   3.
Quadra
   4.
Lote
3.
Descrição da Situação da Ligação de Água
4.
Descrição da Situação da Ligação de Esgoto
Cada aba conterá as informações relacionadas a um determinado assunto específico:
•
Dados cadastrais
•
Dados adicionais
•
Análise Ligação Consumo
•
Histórico do faturamento
•
Débitos do imóvel
•
Pagamento Imóvel
•
Devoluções Imóvel
•
Documento Cobrança
•
Parcelamentos efetuados
•
Registros de Atendimentos (RA/OS)

Por solicitação da **DESO**, o quadro **Local de Instalação do Ramal** (perto do botão Histórico Instalação do Hidrômetro) descreve o local de instalação do ramal de água, informado **AQUI**.
Por solicitação da **CASAL**, no quadro **Dados da Ligação de Água** haverá um campo informando a **Leitura do Corte** quando houver corte no imóvel.
Alterado o **Histórico de Medição**, no quadro **Histórico de Medição e Consumo da Ligação de Água** da funcionalidade **Consultar Imóvel**, aba **Análise de Ligação Consumo**, para atender à solicitação da CAEMA:

•

Incluída a coluna **Leitura Coletada**;

•

Ao passar o mouse na referência (Mês/Ano), apresenta informações do Hidrômetro (Identificação e Data de Instalação), e um Alerta, informando se houve Alteração de Leitura (Leitura Coletada diferente da Leitura Informada, quando estiver preenchida).
Alterado o Relatório **Histórico de Medição**, para incluir as colunas de **Leitura Coletada** e **Identificação do Hidrômetro**.
Por solicitação da **CAERN**, o sistema foi adequado para aceitar a exclusão de um imóvel com débito vencido ou a vencer, na funcionalidade Manter Imóvel, que, além de alterar a situação do imóvel para excluído, serão alteradas as situações da ligação de água e de esgoto com a nova situação criada **Cancelada/Inexistente** e o perfil do imóvel para **Cancelado/Inexistente**. A situação da ligação de água e de esgoto, e o perfil do imóvel serão guardados antes da exclusão, e na Aba Endereço foi incluído um campo para que seja informada uma **observação** no momento da exclusão do imóvel. Caso a situação de água ou esgoto no **Informar Parâmetros do Sistema**, aba Atendimento/Segurança, não estejam informadas, o sistema não permite a exclusão de imóvel com débito, e no caso de exclusão atualiza somente o indicador de exclusão. A observação será exibida na Consulta de Imóvel, na Aba **Análise de Ligação e Consumo**, com as situações da ligação de água e de esgoto anteriores à exclusão. O motivo da supressão será exibido no campo do motivo do corte, o motivo apresentado será de acordo com a situação da ligação. Para o caso da ligação de esgoto será incluído o motivo do corte/supressão.
Por solicitação da **CAERN**, a funcionalidade de **Consultar Imóvel** na aba **Análise Ligação Consumo**, foi implementado o ajuste para mudar o **label** do campo **Dados do Hidrômetro do Poço**, para quando o hidrômetro instalado seja com a finalidade de **Ligação de Esgoto** serão exibidos os **Dados do Hidrômetro da Ligação de Esgoto**.
Também para a **CAERN**, caso você clique no *link* **Mês/ano** do quadro **Histórico de Medição**, o sistema acessa a funcionalidade **Consultar Conta**.
Clique no **link** de uma aba, para ver o detalhamento das informações disponíveis na aba.
Quando for um imóvel do tipo condomínio, a matrícula será apresentada com um **link** que, ao ser acionado, apresentará a lista de imóveis associados.

Eventualmente o sistema apresentará, ao lado da situação de água, o botão que apresentará informações adicionais da situação ao posicionarmos o cursor sobre ela. (por exemplo, quando a situação da ligação de água for ***SUPRIMIDO***).

Um segundo botão poderá surgir ao lado do primeiro, cujo **Hint** apresentará a descrição **Existe OS com fotos**, quando existir fotos cadastradas para Ordem de Serviço do imóvel. As fotos podem ser consultadas na Aba **Registros de Atendimentos (RA/OS)**.
No final da tela são existem dois **links** que ao serem acionados ampliarão a tela e apresentarão os seguintes históricos:

•

Histórico de Medição e Consumo da Ligação de Água

•

Histórico de Medição e Consumo da Ligação de Esgoto

Cliques sucessivos nestes **links** irão expandir e recolher as informações sucessivamente.
Abaixo são apresentadas as imagens da tela com estas informações expostas:

Histórico de Medição e Consumo da Ligação de Água

O conjunto de informações da imagem abaixo será apresentado após você clicar no **link** do Histórico de Medição e Consumo da Ligação de Água.
Alterada a funcionalidade **Consultar Imóvel**, aba correspondente a Análise Ligação Consumo, para incluir um link de visualização das fotos registradas, referentes aos códigos das anormalidades que são exibidas nos históricos de medição/consumo da ligação de água e poço.

Observe que no final deste grupo de informações existe a imagem de uma impressora . Ao clicar nesta imagem, o sistema gera o relatório do **Histórico de Medição e Consumo da Ligação de Água**, conforme modelo **AQUI**. Para a **CAERN**, o relatório informa ainda se a leitura da conta é atual ou anterior, e se a situação da conta foi alterada ou retificada, facilitando a análise, conforme modelo **AQUI**.

Observe que, no canto inferior direito da tela também tem uma impressora . Ao clicar nesta imagem, o sistema gera o **RELATÓRIO DE DADOS DA ANÁLISE DE LIGAÇÃO DE CONSUMO DO IMÓVEL** com as seguintes informações:

- Mês/Ano
- Leitura Coletada
- Data da Leitura informada
- Leitura Informada
- Data da Leitura Faturada
- Leitura Faturada
- Consumo do Mês/Ano
- Média do Consumo
- Hidrômetro
- Anormalidade de Consumo
- Anormalidade de Leitura
- Situação Atual da Leitura

O sistema solicitará que você escolha o formato em que deseja de obter o relatório, entre as opções listadas abaixo:

- PDF
- RTF
- XLS
- HTML

Clique no link a seguir, para obter a ajuda de **como gerar relatório**.
A caixa de diálogo para seleção do formato será apresentada no início da tela. Portanto, utilize o elevador da página para posicioná-la no início, de forma que você possa selecionar o formato do relatório.
Ao clicar no botão Histórico Instalação do Hidrômetro, disponível no quadro **Dados do Hidrômetro da Ligação de Água**, o sistema visualiza uma tela com o histórico de instalação de hidrômetro do imóvel:

Consultar Histórico de Instalação de Hidrômetro

Dados do Imóvel			
Inscrição	Matrícula Imóvel	Situação de Água	Situação de Esgoto
001.501.202.0005.	36	LIGADA	LIGADA

Endereço do Imóvel
RUA NICOLAU PEREIRA CAMPOS VERGUEIRO - - TURISMO - JD VERGUEIRO SOROCABA SP 18035-

Histórico de Instalação de Hidrômetro

Número do Hidrômetro	Tipo de Medição	Data de Instalação	Leitura da Instalação	Local de Instalação	Tipo de Proteção	Data de Retirada	Número do Selo do HD	Cavalete
A05X025976	LIGACAO DE AGUA	13/06/2005	0	EXTER	DESCONHECIDO	-		Não

Voltar

Versão: Corretiva (Online) 26/02/2018 - 12:40:35

Clicando nos *links* da **Matrícula do Imóvel** ou **Data de Instalação**, o sistema expande a tela de consulta, acrescentando o botão Voltar Consulta

Consultar Histórico de Instalação de Hidrômetro

Dados do Hidrômetro								
Número do Hidrômetro	Data Aquisição	Ano Fabr.	Dt.Ult.Mov.	Dt.Ult.Rev.	Data Baixa	Mot.Baixa	Situação Hidrômetro	Leitura Acumulada
A05X025976	15/06/2005	2005					INSTALADO	0

Classe Metrol.	Marca	Diâmetro	Num.Dig.Leit.	Capacidade	Tipo de Fluxo
CLASSE "A"	S	INDEFINIDO	4	1,5 M3/HORA	UNIJATO

Histórico de Instalação de Hidrômetro

Matrícula do Imóvel	Tipo de Medição	Data de Instalação	Local de Instalação	Tipo de Proteção	Data de Retirada	Número do Selo do HD	Cavalete
36	LIGACAO DE AGUA	13/06/2005	EXTER	DESCONHECIDO	-		Não

Voltar Consulta

Versão: Corretiva (Online) 26/02/2018 - 12:40:35

Ao clicar no botão Calcular Consumo Estimado, visualizado no final da tela da aba de análise de ligação e consumo, o sistema visualiza a *popup* para efetuar o cálculo do consumo estimado:

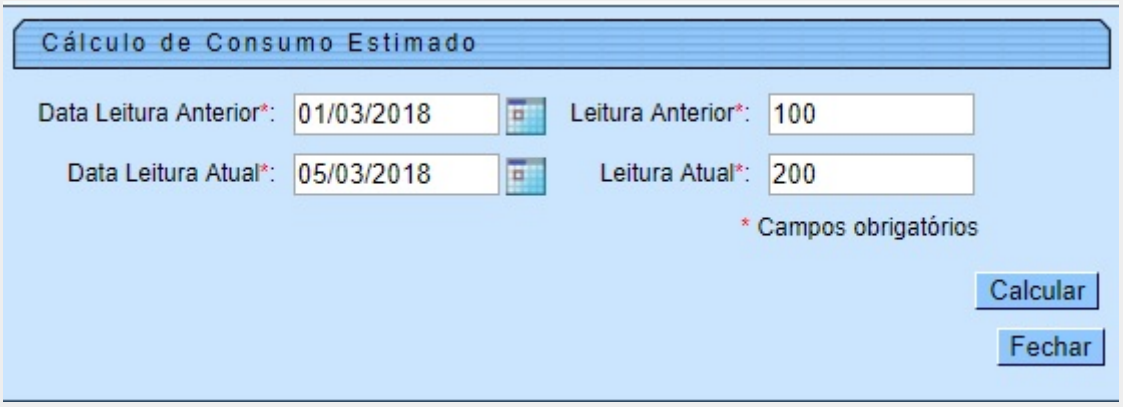

Depois de preencher os campos, clique em Calcular. O sistema exibe o *popup* com o cálculo efetuado:

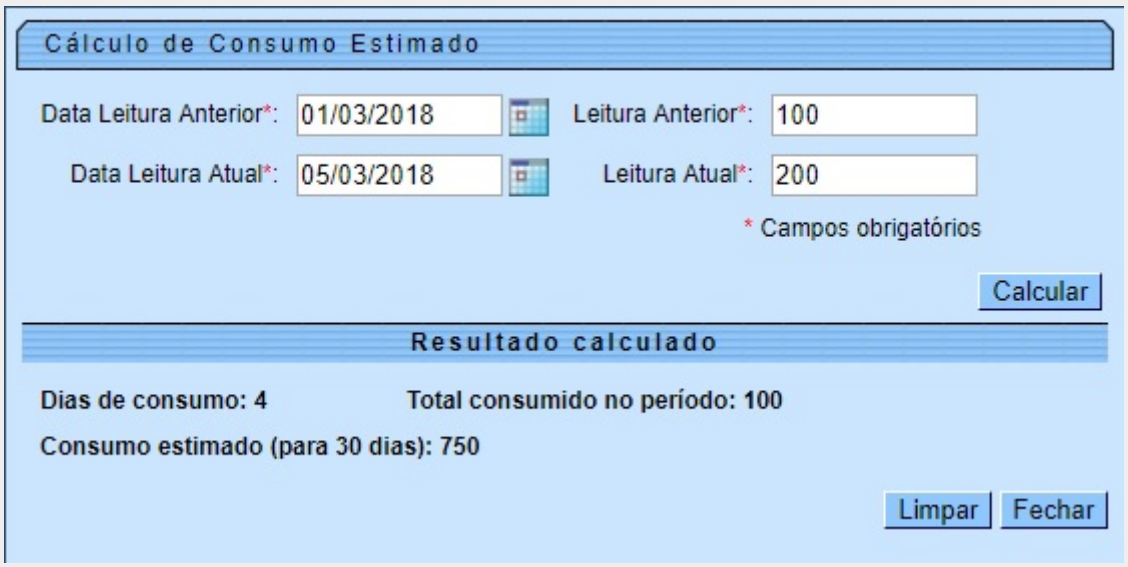

Histórico de Medição do Poço e Volume da Ligação de Esgoto

O conjunto de informações da imagem abaixo será apresentado após você clicar no **link** do **Histórico de Medição de Medição do Poço e Volume da Ligação de Esgoto**.

Aba Análise de Ligação e Consumo CAGEPA

Dados Cadastrais | Dados Adicionais | Análise Ligação Consumo | Histórico Faturamento | Débitos Imóvel | Pagamento Imóvel | Devoluções Imóvel | Documento Cobrança | Parcel. | RAIOS

Dados do Imóvel

Imóvel:* 70480478 001.023.070.0206.000

Situação de Água: LIGADO — Situação de Esgoto: LIGADA

Tipo de Ligação: COM HIDROMETRO

Segmento: 0

☐ Incluir Registros Legados

Endereço

AVENIDA VALDEMAR G NAZIAZENO - - ERNESTO GEISEL JOAO PESSOA PB 58075-

Grupo de Faturamento	Dia Vencimento	Mês/Ano do Faturamento	Empresa Leiturista	Rota	Seq. Rota
175	2	03/2018	F.IMM	2	

Dados da Ligação de Água

Data da Ligação	Data de Corte	Leitura do Corte	Tipo de Corte	Motivo Corte/Supressão	Data da Religação	Data da Supressão	Data do Restabelecimento
31/10/2012							

Diametro	Material	Perfil de Ligação	Consumo Mínimo
020 MM 1/2	PVC	AGUA TRATADA	

Dados do Hidrômetro da Ligação de Água

Tipo de Medição	Hidrômetro	Número do Hidrômetro	Dt Instalação	Capacidade
	MICROMEDIDOR	Y12N431793	31/10/2012	1,5 M3/HORA

Tipo de Hidrômetro	Marca	Local de Instalação	Diâmetro
MULT MAGNETICO	ELSTER	EXT LACRE	1/2 POL

Proteção	Cavalete	Ano de Fabricação
PLAST POLIPROPILENO	Não	2012

Tipo Relojoaria	Usuário Responsável Instalação	Número Lacre Instalação

Tombamento	Erro do Macromedidor	Classe de Pressão

Histórico Instalação do Hidrômetro

Dados da Ligação de Esgoto

Data da Ligação	Data de Corte	Motivo Corte/Supressão	Data da Religação	Data da Supressão	Data do Restabelecimento
07/06/2013					

Diametro	Material	Perfil de Ligação
100 MILIMETROS	PVC	CONVENCIONAL

Consumo Minimo	Percentual de Esgoto	Percentual de Coleta	Indicador de Poço
	100.00	100.00	SEM POCO

Condição Esgotamento	Sistema de Caixa de Inspeção	Destino dos Dejetos	Destino das águas Pluviais
NORMAL			

Dados do Hidrômetro do Poço ou da Ligação de Esgoto

Tipo de Medição	Hidrômetro	Data de Instalação	Capacidade

Tipo de Hidrômetro	Marca	Local de Instalação	Diâmetro

Proteção	Indicador de Cavalete	Ano de Fabricação

Tipo Relojoaria	Usuário Responsável Instalação	Número Lacre Instalação

Histórico de Medição e Consumo da Ligação de Água

Dados da Medição do Mês

Dt. Leitura Ant.	Leitura Anter.	Dt. Leitura Inf.	Leitura Inf.	Dt. Leitura Fat.	Leitura Fat.

Situação da Leitura Atual	Funcionário	Anorm. de Leitura Inf.	Anorm. Leitura Fat.	Consumo Médio Hidrômetro

Dados do Consumo do Mês da Ligação de água

Consumo Medido	Consumo Cobrado	Consumo do Rateio	Consumo Médio do Imóvel

Anormalidade de Consumo	Percentual de Variação	Dias de Consumo	Tipo de Consumo

Histórico de Medição

Mês/Ano	Leit. Conta	Leit. Ante.	Dt. Leit. Inf.	Leit. Inform.	Dt. Leit. Fat.	Leit. Fat.	Cons. Médio	Anorm. Inf.	Anorm. Fat.	Sit. Leit. Atual
02/2018	1785	1777	21/02/2018	1785	21/02/2018	1785	12			REALIZADA
01/2018	1777	1754	22/01/2018	1777	22/01/2018	1777	11			REALIZADA
12/2017		1745	20/12/2017	1754	20/12/2017	1754	19			REALIZADA

Histórico de Consumo

Mês/Ano	Consumo Conta	Consumo Medido	Consumo Cobrado	Consumo Faturado	Consumo Médio	Anorm. Cons.	Dias de Consumo	Tipo de Consumo
01/2013		22	22		0		32	MEDIA IMOVEL
12/2012		45	45		0		29	REAL
11/2012		0	0		0		30	MEDIA IMOVEL

Histórico de Medição do Poço e Volume da Ligação de Esgoto

Dados da Medição do Mês do Poço

Dt. Leitura Ant.	Leitura Anter.	Dt. Leitura Inf.	Leitura Inf.	Dt. Leitura Fat.	Leitura Fat.

Situação da Leitura Atual	Funcionário	Anormalidade de Leitura Inf.	Anormalidade Leitura Fat.	Consumo Médio Hidrômetro

Dados de Volume do Mês da Ligação de Esgoto

Consumo Medido	Consumo Cobrado	Consumo do Rateio	Consumo Médio do Imóvel

Anormalidade de Consumo	Percentual de Variação	Dias de Consumo	Tipo de Consumo

Histórico de Medição do Poço

Mês/Ano	Leit. Conta	Dt. Leit. Inform.	Leit. Inform.	Dt. Leit. Fat.	Leit. Fat.	Cons. Médio	Anorm. Informada	Anorm. Faturada	Sit. Leit. Atual

Histórico do Volume da Ligação de Esgoto

Mês/Ano	Consumo Conta	Consumo Medido	Consumo Cobrado	Consumo Faturado	Consumo Médio	Anorm. Cons.	Dias de Consumo	Tipo de Consumo
02/2018	8		8	10	12		0	R
01/2018	23		23	23	11		0	R
12/2017	9		9	10	19		0	R
11/2017	10		10	10	28		0	R
10/2017	10		10	10	28		0	R
09/2017	13		13	13	29		0	R
08/2017	12		12	12	30		0	R
07/2017	12		12	12	32		0	R
06/2017	59		59	59	27		0	R
05/2017	60		60	60	21		0	R
08/2016	16		16	16	26		0	R
07/2016	36		36	36	21		0	R
06/2016	21		21	21	21		0	M
05/2016	22		22	22	22		0	M
04/2016	23		23	23	23		0	M
03/2016	0		0	10	27		0	D
02/2016	28		28	28	28		0	M
01/2016	12		12	12	30		0	R
12/2015	20		20	20	30		0	R
11/2015	29		29	29	29		0	M
10/2015	27		27	27	29	CRETI	0	R
09/2015	46		46	46	24	ACFL	0	R

Calcular Consumo Estimado

Voltar | Avançar

Cancelar

Versão: 3.22.1.0 (Batch) 19/03/2018 - 18:05:12

Para a **CAGEPA**, marcando o *checkbox* **Incluir Registros Legados** (no quadro **Dados do Imóvel**), o quadro **Histórico de Consumo** traz a média de consumo do imóvel. Quanto ao cálculo da média, tanto para água quanto para esgoto, só são considerados os volumes cobrados nas contas que tenham valor de água/esgoto maior que zero, levando em conta os possíveis refaturamentos de consumo. Para efeito de média, os imóveis novos são tratados como se fossem não medidos.
Também para a **CAGEPA**, ao deixar a seta do mouse parada sobre a coluna **Sit. Leit. Atual.** do quadro **Histórico de Medição**, o nome do leiturista que realizou aquela medição é visualizado:

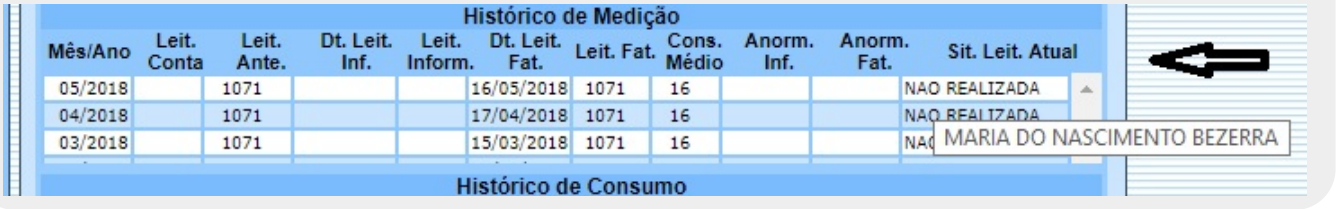

Histórico de Medição

Mês/Ano	Leit. Conta	Leit. Ante.	Dt. Leit. Inf.	Leit. Inform.	Dt. Leit. Fat.	Leit. Fat.	Cons. Médio	Anorm. Inf.	Anorm. Fat.	Sit. Leit. Atual
05/2018		1071			16/05/2018	1071	16			NAO REALIZADA
04/2018		1071			17/04/2018	1071	16			NAO REALIZADA
03/2018		1071			15/03/2018	1071	16			NAO

MARIA DO NASCIMENTO BEZERRA

Histórico de Consumo

MODELO: HISTÓRICO DE MEDIÇÃO E CONSUMO DA LIGAÇÃO DE ÁGUA

Atenção: clique sobre a imagem para aumentar seu tamanho.

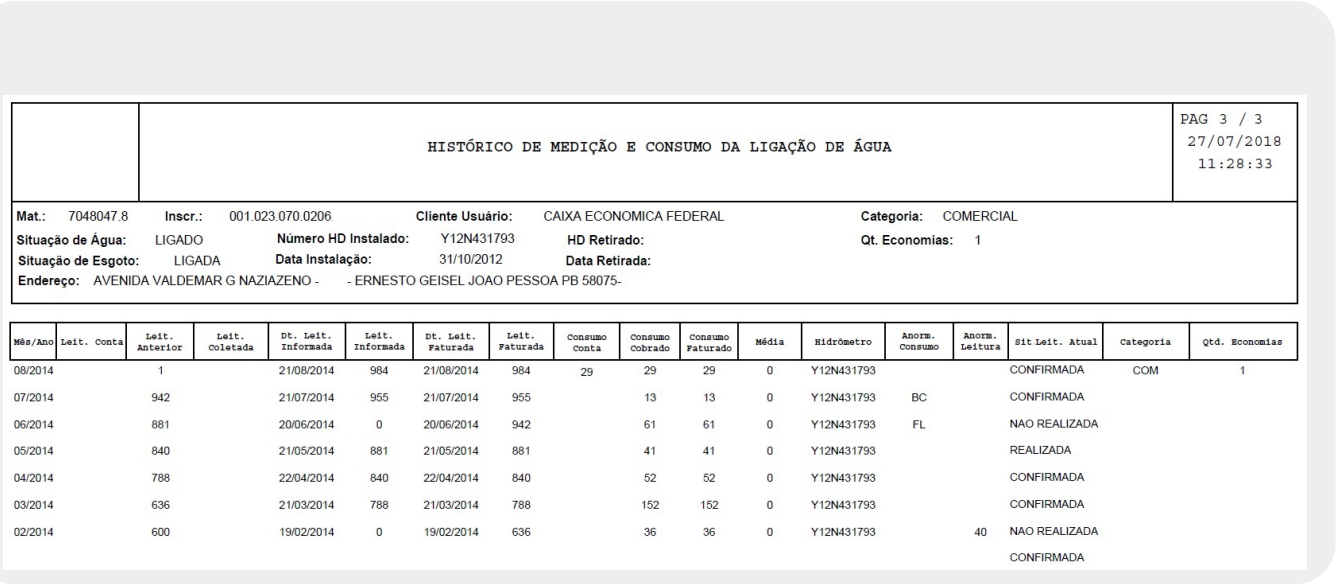

HISTÓRICO DE MEDIÇÃO E CONSUMO DA LIGAÇÃO DE ÁGUA

PAG 3 / 3
27/07/2018
11:28:33

Mat.: 7048047.8 **Inscr.:** 001.023.070.0206 **Cliente Usuário:** CAIXA ECONOMICA FEDERAL **Categoria:** COMERCIAL
Situação de Água: LIGADO **Número HD Instalado:** Y12N431793 **HD Retirado:** **Qt. Economias:** 1
Situação de Esgoto: LIGADA **Data Instalação:** 31/10/2012 **Data Retirada:**
Endereço: AVENIDA VALDEMAR G NAZIAZENO - - ERNESTO GEISEL JOAO PESSOA PB 58075-

Mês/Ano	Leit. Conta	Leit. Anterior	Leit. Coletada	Dt. Leit. Informada	Leit. Informada	Dt. Leit. Faturada	Leit. Faturada	Consumo Conta	Consumo Cobrado	Consumo Faturado	Média	Hidrômetro	Anorm. Consumo	Anorm. Leitura	Sit Leit. Atual	Categoria	Qtd. Economias
08/2014		1		21/08/2014	984	21/08/2014	984	29	29	29	0	Y12N431793			CONFIRMADA	COM	1
07/2014		942		21/07/2014	955	21/07/2014	955		13	13	0	Y12N431793	BC		CONFIRMADA		
06/2014		881		20/06/2014	0	20/06/2014	942		61	61	0	Y12N431793	FL		NAO REALIZADA		
05/2014		840		21/05/2014	881	21/05/2014	881		41	41	0	Y12N431793			REALIZADA		
04/2014		788		22/04/2014	840	22/04/2014	840		52	52	0	Y12N431793			CONFIRMADA		
03/2014		636		21/03/2014	788	21/03/2014	788		152	152	0	Y12N431793			CONFIRMADA		
02/2014		600		19/02/2014	0	19/02/2014	636		36	36	0	Y12N431793		40	NAO REALIZADA		
															CONFIRMADA		

MODELO: HISTÓRICO DE MEDIÇÃO E CONSUMO DA LIGAÇÃO DE ÁGUA - CAERN

Atenção: clique sobre a imagem para aumentar seu tamanho.

HISTÓRICO DE MEDIÇÃO E CONSUMO DA LIGAÇÃO DE ÁGUA

PAG 1 / 7
05/02/2019
10:20:21

Mat.: 483752 **Inscr.:** 411.003.023.1490.001 **Cliente Usuário:** JOSE NILSON GERMANO DE ARAUJ **Categoria:** RESIDENCIAL
Situação de Água: LIGADO **Número HD Instalado:** Y15S416541 **HD Retirado:** 4480 **Qt. Economias:** 1
Situação de Esgoto: POTENCIAL **Data Instalação:** 12/09/2015 **Data Retirada:** 12/09/2015
Endereço: BR. 427 - NUMERO - - CASA - WALFREDO GURGEL CAICO RN 59300

Mês/Ano	Leit. Anterior	Leit. Coletada	Dt. Leit. Informada	Leit. Informada	Dt. Leit. Faturada	Leit. Faturada	Leit. Atual Conta	Leit. Anterior Conta	Situação conta	Consumo Conta	Consumo Cobrado	Consumo Faturado	Média	Hidrômetro	Anorm. Consumo	Anorm. Leitura	Sit. Leit. Atual	Categoria	Qtd. Economias
06/2018	386	400	09/06/2018	400	09/06/2018	400	400	386	NOR	14	14	14	9	Y15S416541			REALIZADA	RES	1
05/2018	375	386	09/05/2018	386	09/05/2018	386	386	375	NOR	11	11	11	8	Y15S416541			REALIZADA	RES	1
04/2018	358	375	09/04/2018	375	09/04/2018	375	375	358	NOR	17	17	17	7	Y15S416541			REALIZADA	RES	1
03/2018	343	358	07/03/2018	358	07/03/2018	358	358	343	NOR	15	15	15	6	Y15S416541			REALIZADA	RES	1
02/2018	350	343	05/02/2018	343	05/02/2018	343					0	0	8	Y15S416541		38	REALIZADA		
01/2018	349	343	06/01/2018	343	06/01/2018	350					7	7	7	Y15S416541		30	REALIZADA		
12/2017	351	343	08/12/2017	343	08/12/2017	349	349	343	NOR	6	6	10	6	Y15S416541		30	REALIZADA	RES	1
11/2017	352	343	08/11/2017	343	08/11/2017	351	351	343	NOR	8	8	10	8	Y15S416541		30	REALIZADA	RES	1
10/2017	343	343	07/10/2017	343	07/10/2017	352	352	343	NOR	9	9	10	9	Y15S416541		30	REALIZADA	RES	1
09/2017	334	343	06/09/2017	343	06/09/2017	343	343	334	NOR	9	9	10	11	Y15S416541			REALIZADA	RES	1
08/2017	323	334	05/08/2017	334	05/08/2017	334	334	323	NOR	11	11	11	12	Y15S416541			REALIZADA	RES	1
07/2017	322	323	06/07/2017	323	06/07/2017	323	323	322	NOR	1	1	10	16	Y15S416541	FF		REALIZADA	RES	1
06/2017	321	322	08/06/2017	322	08/06/2017	322	322	321	NOR	1	1	10	18	Y15S416541	FF		REALIZADA	RES	1
05/2017	299	321	10/05/2017	321	10/05/2017	321	321	299	NOR	22	22	22	17	Y15S416541			REALIZADA	RES	1

Clicando no ícone do quadro **Histórico de Medição e Consumo da Ligação de Água** o sistema visualiza o relatório acima para impressão, contendo as seguintes colunas:

1. **Mês/Ano**: Mês e o ano da medição, no formato MM/AAAA.
2. **Leit.Conta**: Leitura da conta referente ao mês e ano da medição.
3. **Leit. Anterior**: Leitura considerada para faturamento referente ao mês anterior.
4. **Leit. Coletada**: Leitura coletada pelo leiturista em campo.
5. **Dt. Leit. Informada**: Indica, no formato DD/MM/AAAA, a data da leitura informada, referente ao mês e ano da medição.
6. **Leit. Informada**: Inicialmente, *igual* à leitura coletada. Somente será diferente nos casos em que não há impressão simultânea da conta em campo, sendo a leitura alterada pelo analista antes do faturamento.
7. **Dt. Leitura Faturada**: Indica, no formato DD/MM/AAAA, a data da leitura faturada, referente ao mês e ano da medição.
8. **Leit. Faturada**: Leitura considerada para faturamento, podendo ser diferente da informada ou coletada, nos casos de ajuste de leitura pelo consumo múltiplo da quantidade de economias, ou em caso de anormalidade de leitura ou consumo, onde a parametrização destas anormalidades comande uma leitura diferente da informada ou coletada.
9. **Consumo da conta**: Consumo atual da conta do mês, podendo ser diferente do consumo cobrado quando ocorrer *retificação* do consumo da conta original faturada.
10. **Consumo cobrado**: Consumo considerado para cobrança no faturamento do mês.
11. **Consumo Faturado**: Maior valor *entre* o consumo cobrado e o consumo mínimo da ligação.
12. **Média**: Média dos consumos, referente ao mês e ano da medição.
13. **Hidrômetro**: Número de identificação do hidrômetro.
14. **Anorm. Consumo**: Código da anormalidade de consumo, referente ao mês e ano da medição.
15. **Anorm. Leitura**: Leitura da anormalidade, referente ao mês e ano da medição.
16. **Sit. Leit. Atual**: Situação da leitura atual, referente ao mês e ano da medição.
17. **Categoria**: Categoria do imóvel.
18. **Qtd. Economias**: Quantidade de economias do imóvel.

MODELO: RELATÓRIO DE DADOS DA ANÁLISE DE LIGAÇÃO DE CONSUMO DO IMÓVEL

Atenção: clique sobre a imagem para aumentar seu tamanho.

Relatório de Dados da Análise de Ligação de Consumo do Imóvel

Inscrição do Imóvel: 001.023.070.0206.000
Matrícula: 704804
Endereço do Imóvel: AVENIDA VALDEMAR G NAZIAZENO - - ERNESTO GEISEL JOAO PESSOA PB 58075-
Grupo de Faturamento: 175
Dia do Vencimento: 2
Mês/Ano do Faturamento: 07/2018
Situação de Água: LIGADO
Situação de Esgoto: LIGADA
Rota: 2
Sequencial da Rota:
Empresa Leiturista: F.IMM

Dados da Ligação de Água

Data da Ligação	Data de Corte	Data da Religação	Data da Supressão	Data do Restabelecimento
31/10/2012				

Diametro	Material	Perfil de Ligação	Consumo Mínimo
020 MM 1/2	PVC	AGUA TRATADA	

Dados do Hidrômetro da Ligação de Água

Tipo de Medição	Hidrômetro	Data de Instalação	Capacidade
	Y12N431793	31/10/2012	1,5 M3/HORA

Tipo de Hidrômetro	Marca	Local de Instalação	Diâmetro
MULT MAGNETICO	ELSTER	EXT LACRE	1/2 POL

Proteção	Indicador de Cavalete	Ano de Fabricação
PLAST POLIPROPILENO	Não	2012

Tipo Relojoaria	Usuário Responsável Instalação	Número Lacre Instalação

Dados da Ligação de Esgoto

Data da Ligação	Data de Corte	Data da Religação	Data da Supressão	Data do Restabelecimento
07/06/2013				

Motivo Corte/Supressão	Diametro	Material	Perfil de Ligação
	100 MILIMETROS	PVC	CONVENCIONAL

Consumo Minimo	Percentual de Esgoto	Percentual de Coleta	Indicador de Poço
	100,00	100,00	SEM POCO

Condição Esgotamento	Sistema de Caixa de Inspeção	Destino dos Dejetos	Destino das Águas Pluviais
NORMAL			

Dados do Hidrômetro do Poço

Tipo de Medição	Hidrômetro	Data de Instalação	Capacidade

Tipo de Hidrômetro	Marca	Local de Instalação	Diâmetro

Proteção	Indicador de Cavalete	Ano de Fabricação

Tipo Relojoaria	Usuário Responsável Instalação	Número Lacre Instalação

Funcionalidade dos Botões

Veja, abaixo, uma descrição da funcionalidade dos botões desta tela.

Botão	**Descrição da Funcionalidade**
Voltar	Utilize este botão para voltar para a aba anterior.
Avançar	Utilize este botão para avançar para a próxima aba.
Cancelar	Utilize este botão para fechar esta funcionalidade e voltar para a tela inicial do sistema.
	Este botão será apresentado após a expansão das informações do **Histórico de Medição e Consumo da Ligação de Água**, ou **RELATÓRIO DE DADOS DA ANÁLISE DE LIGAÇÃO DE CONSUMO DO IMÓVEL**.
	O **Hint** na linha de Dados do Imóvel exibe dados do imóvel, e o **hint** ao lado da Situação de Água somente será exibido quando o imóvel estiver na situação de cortado, contendo os dados do corte.
Histórico Instalação do Hidrômetro	Ao clicar neste botão, o sistema visualiza uma tela com o histórico de instalação de hidrômetro do imóvel.

Referências

Pesquisar Imóvel

Consultar Imóvel

Manter Imóvel

Inserir Cliente

Termos Principais

Imóvel

Anormalidade de Consumo

Situação da Ligação de Água

Situação da Ligação de Esgoto

Vídeos

Análise da Ligação e Consumo

Clique **aqui** para retornar ao Menu Principal do GSAN.

From:
https://www.gsan.com.br/ - **Base de Conhecimento de Gestão Comercial de Saneamento**

Permanent link:
https://www.gsan.com.br/doku.php?id=ajuda:analise_ligacao_consumo&rev=1549378836

Last update: **05/02/2019 15:00**