



Analisar Recebimento de Credenciadas de Cartão

O objetivo desta funcionalidade é conciliar pagamentos efetuados através de credenciadas de cartão, promovendo sua integração com o **GSAN**. Ela pode ser acessada via **Menu de sistema**, no caminho **GSAN > Arrecadação > Movimento dos Arrecadores > Analisar Recebimento de Credenciadas de Cartão**.

Feito isso, o sistema acessa a tela de filtro a seguir:

Observação

Informamos que os dados exibidos nas telas a seguir são fictícios, e não retratam informações de clientes.

Intervalo de Recebimento: até dd/mm/aaaa

Empresa Credenciada:

Situação do Recebimento: ☐ Conciliado ☐ Pendente ☒ Todos

Reembolsado: ☐ Sim ☐ Não ☒ Todos

Arrecador:

Id Doc	Tipo Doc	Data Trans.	Data Proc.	Data Crédito	Valor Cob.	Valor Pago	Sit.	Empresa	Arrecador
--------	----------	-------------	------------	--------------	------------	------------	------	---------	-----------

Versão: 3.45.0.0 (Batch) 18/01/2019 - 19:44:45



Agora, preencha obrigatoriamente o campo **Intervalo de Recebimento** com a data inicial e final (no formato DD/MM/AAAA) do intervalo dos pagamentos. Depois, preencha os demais campos que julgar necessários (para orientações sobre o preenchimento dos campos clique [AQUI](#)) e clique em .

Feito isso, o sistema preenche o quadro vazio abaixo, com os recebimentos encontrados conforme os filtros de pesquisa, divididos pelas colunas: **Id Doc**, **Tipo Doc**, **Data Transação**, **Data Processamento**, **Data Crédito**, **Valor Cobrado**, **Valor Pago**, **Situação**, **Empresa** e **Arrecador**.





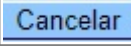


Estes dados também podem ser visualizados em relatório. Para imprimi-lo, clique no botão habilitado depois da localização dos recebimentos. Feito isso, o sistema visualiza o relatório para impressão:

Análise dos Resultados dos Pagamentos por Credenciadas de Cartão					PAG: 1/40 13/12/2018 10:48:22		
Credenciada: UseZaPay		Arrecadador: 1 - Banco do Brasil		Serviço: CÓDIGO DE BARRAS		NSA: 1234	
Período de Geração do Movimento: 01/12/2018 a 31/12/2018							
Valor Total do Movimento: R\$ 100.125,72		Valor Negociado Credenciada:R\$ 25.322,62		Qtde Transações no Período Credenciada: 245			
Dados da Análise das Credenciadas							
Id Documento	Tipo Documento	Data Transação	Data Processamento	Data Crédito	Valor Cobrado	Valor Pago	Situação
223311	Conta	01/12/2018	02/12/2018	03/12/2018	100,00	100,00	Conciliado
223312	Conta	02/12/2018	03/12/2018	04/12/2018	100,00	100,00	Conciliado
223313	Conta	03/12/2018	04/12/2018	05/12/2018	100,00	100,00	Conciliado
223314	Guia	04/12/2018	05/12/2018	06/12/2018	100,00	100,00	Conciliado
223315	Conta	05/12/2018	06/12/2018	07/12/2018	100,00	100,00	Conciliado
223316	Conta	06/12/2018	07/12/2018	08/12/2018	100,00	100,00	Conciliado
223317	Guia	07/12/2018			100,00	100,00	Pendente
223711	Conta	08/12/2018	09/12/2018	10/12/2018	100,00	100,00	Conciliado
227311	Aviso	09/12/2018			100,00	100,00	Pendente
273311	Guia	10/12/2018	11/12/2018	12/12/2018	100,00	100,00	Conciliado
723311	Aviso	11/12/2018	-	-	100,00	100,00	Pendente
Total Pendentes: 03		Valor Total Pendente: R\$ 300,00		Valor Total Conciliado: R\$ 800,00			

Preenchimento dos Campos

Campo	Preenchimento dos Campos
Intervalo de Recebimento	Informe a data inicial e final do recebimento dos pagamentos, no formato DD/MM/AAAA, ou clique em  para Pesquisar Data .
Empresa Credenciada	Selecione a empresa credenciada que recebeu os pagamentos, entre as opções disponibilizadas pelo sistema.
Situação do Recebimento	Informe a situação do recebimento, entre <i>Conciliado</i> e <i>Pendente</i> .
Reembolsado	Informe se o pagamento foi reembolsado ou não. Ou se deseja pesquisar pagamentos em todas as situações.
Arrecadador	Informe o agente arrecadador com até três dígitos ou clique em  para pesquisá-lo AQUI .

Funcionalidade dos Botões

Botão	Descrição da Funcionalidade
	Ao clicar neste botão, o sistema permite consultar um dado nas bases de dados.
	Ao clicar neste botão, o sistema apaga o conteúdo do campo em exibição.
	Ao clicar neste botão, o sistema permite selecionar uma data válida, no formato DD/MM/AAAA (dia, mês, ano). Para obter detalhes sobre o preenchimento do campo de datas, clique no link Pesquisar Data - Calendário .
	Ao clicar neste botão, o sistema limpa o conteúdo dos campos na tela.
	Ao clicar neste botão, o sistema cancela a operação e retorna à tela principal.
	Ao clicar neste botão, o sistema comanda a execução do filtro, com base nos parâmetros informados.
	Habilitado depois da localização dos recebimentos. Utilize-o para imprimir a relação com os recebimentos encontrados.

Referências

Analisar Recebimento de Credenciadas de Cartão

Termos Principais

API Pagamento

Arrecadação

Clique [aqui](#) para retornar ao Menu Principal do GSAN

From:

<https://www.gsan.com.br/> - Base de Conhecimento de Gestão Comercial de Saneamento

Permanent link:

https://www.gsan.com.br/doku.php?id=ajuda:arrecadacao:analisar_recebimento_de_credenciadas_de_cartao

Last update: 24/01/2019 14:06

