



# Confirmar Pagamento Cartão de Crédito

O objetivo desta funcionalidade é gerar os pagamentos recebidos através de cartão de crédito. Ela pode ser acessada via **Menu de sistema**, no caminho: **GSAN > Arrecadação > Pagamento > Confirmar Pagamento Cartão de Crédito**.

Feito isso, o sistema exibe a tela abaixo:

## Observação

**Informamos que os dados exibidos nas telas a seguir são fictícios, e não retratam informações de clientes.**

Gsan -> Arrecadacao -> Pagamento -> Confirmar Pagamento Cartao de Credito

### Confirmar Pagamento Cartão de Crédito

Data de Vencimento:\*  dd/mm/aaaa

Cliente Arrecadador:\*

Valor do Crédito:\*

Selecionar

Percentual Tarifa:

Valor da Tarifa:

Valor Total:

Diferença:

Limpar Cancelar

Inserir Pagamentos

Versão: Corretiva (Batch) 09/01/2018 - 10:31:58

Agora, informe obrigatoriamente os campos **Data de Vencimento**, **Cliente Arrecadador** e **Valor do Crédito**. Para detalhes sobre o preenchimento dos campos, clique [AQUI](#). Depois, clique em [Selecionar](#).


Feito isso, o sistema preenche automaticamente os campos abaixo com o valor do **Percentual Tarifa**, do **Valor da Tarifa** cobrada pelo cliente arrecadador (bancos, agências lotéricas, etc.) do **Valor Total** das guias e da **Diferença** entre o valor do crédito informado e o valor total das guias.

Confirme as informações e clique em [Inserir Pagamentos](#). Caso o valor total das guias seja diferente do valor de crédito informado, o sistema exibe uma mensagem solicitando confirmação: *Valor total das guias é diferente do valor informado. Confirma Inclusão?* Se o valor for igual, solicita apenas confirmação: *Confirma Inclusão?*


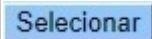
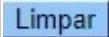
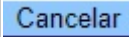
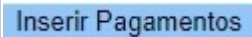
Em seguida, o sistema executa algumas **validações**:

1.  
Validar data do vencimento:
  1.  
Caso a data do vencimento esteja inválida, o sistema exibe a mensagem: *Data do Vencimento inválida* e retorna para a tela.
  2.  
Caso a data do vencimento seja posterior à data corrente, o sistema exibe a mensagem: *Data do Vencimento posterior à data corrente «data corrente»* e retorna para a tela.
2.  
Verificar existência de guia de pagamento:
  1.  
Caso não exista nenhuma guia de pagamento para o filtro informado, o sistema exibe a mensagem: *O arrecadador «código do cliente» não possui nenhuma guia de pagamento pendente para o filtro informado*, e retorna para a tela.
3.  
Verificar sucesso da transação:
  1.  
Caso o código de retorno da operação efetuada no banco de dados seja diferente de zero, o sistema exibe a mensagem conforme o código de retorno e encerra o caso de uso.

## Preenchimento dos Campos

Campo	Preenchimento dos Campos
Data de Vencimento	Campo obrigatório - Informe a data de vencimento no formato DD/MM/AAAA. Ou clique no botão  para selecionar a data desejada. Para obter detalhes sobre o preenchimento do campo de datas, clique no link <a href="#">Pesquisar Data - Calendário</a>
Cliente Arrecadador	Campo obrigatório - Selecione o cliente arrecadador da lista disponibilizada pelo sistema.
Valor do Crédito	Campo obrigatório - Informe manualmente o valor do crédito.

## Funcionalidade dos Botões

Botão	Descrição da Funcionalidade
	Ao clicar neste botão, o sistema permite selecionar uma data válida, no formato dd/mm/aaaa (dia, mês, ano). Para obter detalhes sobre o preenchimento do campo de datas, clique no link <a href="#">Pesquisar Data - Calendário</a> .
	Ao clicar neste botão, o sistema seleciona os dados informados para confirmação do pagamento.
	Ao clicar neste botão, o sistema limpa o conteúdo dos campos preenchidos.
	Ao clicar neste botão, o sistema cancela a operação e retorna à tela principal.
	Ao clicar neste botão, o sistema insere as informações de pagamento para confirmação.

## Referências

### Confirmar Pagamento Cartão de Crédito

## Termos Principais

### Pagamento

### Arrecadação

Clique [aqui](#) para retornar ao Menu Principal do GSAN

From:  
<https://www.gsan.com.br/> - Base de Conhecimento de Gestão Comercial de Saneamento

Permanent link:  
[https://www.gsan.com.br/doku.php?id=ajuda:arrecadacao:confirmar\\_pagamento\\_cartao\\_de\\_credito&rev=1515606451](https://www.gsan.com.br/doku.php?id=ajuda:arrecadacao:confirmar_pagamento_cartao_de_credito&rev=1515606451)

Last update: 10/01/2018 17:47

