



Consultar Histórico de Movimento de Débito Automático

O objetivo desta funcionalidade é consultar o histórico do movimento de débito automático por matrícula de imóvel. Ela pode ser acessada via **Menu de sistema**, no caminho **GSAN > Arrecadação > Débito Automático > Consultar Histórico de Movimento de Débito Automático**.

Feito isso, o sistema acessa a tela abaixo:

Observação

Informamos que os dados exibidos nas telas a seguir são fictícios, e não retratam informações de clientes.

Dados do Imóvel					
Matrícula do Imóvel: *	21118329	001.002.290.0045.000			
Situação de água:	LIGADA	Situação de Esgoto:	POTENCIAL		

Clientes					
Nome do Cliente	Tipo da Relação	Data Início Relação	Telefone	CPF/CNPJ	
SILVANEIDE SILVA	PROPRIETARIO	08/02/2013		044.763.804-	
SILVANEIDE SILVA	USUARIO	08/02/2013		044.763.804-	


Débito Automático					
Banco	Agência	Ident. Cliente no Banco	Data Opção	Data Implantação	Data Exclusão

Movimentos débitos automático Contas						
Referência	Data de Envio	Data de Vencimento	Data de Retorno	Valor de Débito	Situação	Ocorrência



Movimentos débitos automático Guia Pagamento						
Guia/Prestação	Data de Envio	Data de Vencimento	Data de Retorno	Valor de Débito	Situação	Ocorrência

Limpar



Versão: 3.22.1.0 (Batch) 19/03/2018 - 18:05:12

Acima, informe, obrigatoriamente, a **Matrícula do Imóvel** ou clique no botão , link **Pesquisar Imóvel** para selecionar a matrícula desejada. A identificação do imóvel é exibida no campo ao lado. Em seguida, clique *Enter* para o sistema carregar o quadro **Cientes** com as informações sobre todos os clientes vinculados ao imóvel e os quadros **Débito Automático**, **Movimentos débitos automático Contas** e **Movimentos débitos automático Guia Pagamento**, com as informações relativas ao débito automático, caso haja.

Preenchimento dos Campos

Campo	Preenchimento dos Campos
Matrícula do Imóvel	Campo obrigatório - Informe a Matrícula do Imóvel ou clique no botão  , link Pesquisar Imóvel para selecionar a matrícula desejada. A identificação do imóvel é exibida no campo ao lado. Para apagá-la, clique em  .
Situação de água	Campo para consulta, não pode ser alterado.

Funcionalidade dos Botões

Botão	Descrição da Funcionalidade
	Ao clicar neste botão, o sistema efetua uma pesquisa no banco de dados.
	Ao clicar neste botão, o sistema limpa o campo preenchido.
Limpar	Ao clicar neste botão, o sistema limpa todos os campos da tela.

Referências

Consultar Histórico de Movimento de Débito Automático

Termos Principais

Arrecadação

Clique [aqui](#) para retornar ao Menu Principal do GSAN.

From: <https://www.gsan.com.br/> - Base de Conhecimento de Gestão Comercial de Saneamento

Permanent link: https://www.gsan.com.br/doku.php?id=ajuda:arrecadacao:consultar_historico_de_movimento_de_debito_automatico&rev=1523469702

Last update: 11/04/2018 18:01

