



Efetuar Análise Aviso Bancário

O objetivo desta funcionalidade é efetuar a análise dos avisos bancários, comparando com os pagamentos/devoluções associados. Esses avisos podem estar nas seguintes **situações**:

Fechados: Avisos bancários com o Valor da Arrecadação Calculado igual ao Valor da Arrecadação Informado + (Somatório dos Acertos de Crédito para Arrecadação) - (Somatório dos Acertos de Débito para Arrecadação) e o Valor da Devolução Calculado igual ao Valor da Devolução Informado + (Somatório dos Acertos de Crédito para Devolução) - (Somatório dos Acertos de Débito para Devolução).

Abertos: Avisos bancários com o Valor da Arrecadação Calculado diferente do Valor da Arrecadação Informado + (Somatório dos Acertos de Crédito para Arrecadação) - (Somatório dos Acertos de Débito para Arrecadação) ou o Valor da Devolução Calculado diferente do Valor da Devolução Informado + (Somatório dos Acertos de Crédito para Devolução) - (Somatório dos Acertos de Débito para Devolução).

A funcionalidade pode ser acessada via **Menu de sistema**, no caminho: **GSAN > Arrecadação > Aviso Bancário > Efetuar Análise Aviso Bancário**.

Feito isso, o sistema acessa a tela de filtro abaixo:

Observação

Informamos que os dados exibidos nas telas a seguir são fictícios, e não retratam informações de clientes.

Gsan > Arrecadacao > Aviso Bancario > Manter Aviso Bancario

Filtrar Aviso Bancário

Para filtrar um aviso bancário no sistema, informe os dados abaixo: ☒ Atualizar

Arrecadador:

Período de Lançamento do Aviso:

a dd/mm/aaaa

Tipo do Aviso:

☒ Crédito ☐ Débito ☐ Todos

Conta Bancária:

Movimento:

Período de Referência da Arrecadação:

a mm/aaaa

Previsão

Período de Previsão do Crédito/Débito:

a dd/mm/aaaa

Realização

Período de Realização do Crédito/Débito:

a dd/mm/aaaa

Intervalo de Valor Realizado:

a

Avisos Abertos / Fechados:

Limpar

Cancelar

Filtrar

Versão: Corretiva (Batch) 15/09/2017 - 19:38:11

Acima, informe os parâmetros que julgar necessários para a pesquisa (segundo orientações para o preenchimento dos campos descritas [AQUI](#)) e clique no botão [Filtrar](#). O sistema visualiza a tela a seguir:

Efetuar Análise do Aviso Bancário


Avisos Bancários Encontrados:

Arrecadador	Data do Lançamento	Seq.	Tipo do Aviso	Previsão do Crédito/Débito	Realização do Crédito/Débito		Situação
				Data Prevista	Data Realizada	Valor Realizado	
1	06/06/2007	<u>4</u>	DÉBITO		06/06/2007	-190,71	ABERTO
1	06/06/2007	<u>5</u>	DÉBITO		06/06/2007	-29,84	FECHADO
1	06/06/2007	<u>6</u>	DÉBITO		06/06/2007	-110,32	FECHADO
1	06/06/2007	<u>7</u>	DÉBITO		06/06/2007	-655,66	FECHADO
1	06/06/2007	<u>8</u>	DÉBITO		06/06/2007	-464,51	FECHADO
1	06/06/2007	<u>9</u>	DÉBITO		06/06/2007	-190,08	FECHADO
1	06/06/2007	<u>10</u>	DÉBITO		06/06/2007	-45,92	FECHADO
1	06/06/2007	<u>11</u>	DÉBITO		06/06/2007	-45,92	FECHADO
1	06/06/2007	<u>12</u>	DÉBITO		06/06/2007	-58,54	FECHADO
1	06/06/2007	<u>13</u>	DÉBITO		06/06/2007	-91,83	FECHADO

[Voltar Filtro](#)

[1](#) [2](#) [3](#) [4](#) [5](#) [\[Próximos\]](#) [\[48\]](#)

Versão: Corretiva (Batch) 15/09/2017 - 19:38:11

Agora, temos os avisos bancários encontrados, com os dados dos lançamentos bancários. Para gerar o relatório dos **Avisos Bancários Cadastrados**, clique no botão . O sistema visualiza o relatório conforme modelo abaixo:

Avisos Bancários Cadastrados											PAG 20/20 19/09/2017 16:30:44	
Cód. Arrecadador:		Nome Arrecadador:			Movimento:		Período Lançamento Aviso:					
Conta Bancária:							Período Referência Arrecadação:					
Tipo Aviso:		Período Previsão Crédito/Débito:					Período Realização Crédito/Débito:					
Intervalo Valor Realizado:							Avisos Abertos/Fechados:					
Arrecadador	Dt. Lan.	Seq.	Núm.	Conta Bancária			Dt. Real.	Total	Total	Total	Valor Aviso	Tipo
				Banco	Agência	Número						
	02/01/2014	1	1	BB	3795	69612	02/01/2014	0,00	0,00	2.473,78	-2.473,78	DÉBITO
	02/01/2014	2	1	BB	3795	69612	02/01/2014	0,00	0,00	1.034,84	-1.034,84	DÉBITO
	02/01/2014	3	1	BB	3795	69612	02/01/2014	0,00	0,00	1.925,69	-1.925,69	DÉBITO
	02/01/2014	4	1	BB	3795	69612	02/01/2014	0,00	0,00	1.550,40	-1.550,40	DÉBITO
	02/01/2014	5	1	BB	3795	69612	02/01/2014	0,00	0,00	5.527,06	-5.527,06	DÉBITO
	02/01/2014	6	1	BB	3795	69612	02/01/2014	0,00	0,00	5.140,04	-5.140,04	DÉBITO
	02/01/2014	7	1	BB	3795	69612	02/01/2014	0,00	0,00	2.411,96	-2.411,96	DÉBITO
	02/01/2014	8	1	BB	3795	69612	02/01/2014	0,00	0,00	1.021,54	-1.021,54	DÉBITO
	24/04/2014	1	1	BB	3795	69612	24/04/2014	0,00	0,00	155,79	-155,79	DÉBITO
	02/05/2014	1	1	BB	3795	69612	02/05/2014	0,00	0,00	4.224,84	-4.224,84	DÉBITO
	02/05/2014	2	1	BB	3795	69612	02/05/2014	0,00	0,00	479,02	-479,02	DÉBITO
	02/05/2014	3	1	BB	3795	69612	02/05/2014	0,00	0,00	119,75	-119,75	DÉBITO
	30/07/2014	1	1	BB	3795	69612	30/07/2014	0,00	0,00	620,00	-620,00	DÉBITO
	30/07/2014	2	1	BB	3795	69612	30/07/2014	0,00	0,00	231,76	-231,76	DÉBITO
	02/05/2014	1	1	BB	3795	69612	02/05/2014	0,00	0,00	4.224,84	-4.224,84	DÉBITO
	02/05/2014	2	1	BB	3795	69612	02/05/2014	0,00	0,00	479,02	-479,02	DÉBITO
	02/05/2014	3	1	BB	3795	69612	02/05/2014	0,00	0,00	119,75	-119,75	DÉBITO
	30/07/2014	1	1	BB	3795	69612	30/07/2014	0,00	0,00	620,00	-620,00	DÉBITO
	30/07/2014	2	1	BB	3795	69612	30/07/2014	0,00	0,00	231,76	-231,76	DÉBITO
	06/03/2015	1	1	BB	3795	69612	06/03/2015	0,00	0,00	253,47	-253,47	DÉBITO
	07/04/2015	1	1	BB	3795	69612	22/03/2016	0,00	0,00	4.268,77	-4.268,77	DÉBITO
	05/05/2015	1	1	BB	3795	69612	05/05/2015	0,00	0,00	483,06	-483,06	DÉBITO
	03/06/2015	1	1	BB	3795	69612	22/03/2016	0,00	0,00	592,57	-592,57	DÉBITO
	14/08/2015	1	1	BB	3795	69612	22/03/2016	0,00	0,00	4.210,36	-4.210,36	DÉBITO
	22/03/2016	1	1	BB	3795	69612	22/03/2016	0,00	0,00	1.066,44	-1.066,44	DÉBITO
	14/03/2017	1	1	BB	3795	69612	14/03/2017	0,00	0,00	703,28	0,00	DÉBITO
	27/03/2017	1	1	BB	3795	69612	27/03/2017	0,00	0,00	2.110,23	0,00	DÉBITO
Sub-Total:								0,00	0,00	61.423,14	-58.447,96	
Total:								0,00	0,00	341.883,12	-333.093,99	

Ao clicar no link do campo **Seq**, o sistema exibe a tela com a análise do aviso bancário por arrecadador:

Apresentar Análise do Aviso Bancário

Dados do Movimento do Arrecadador:

Arrecadador: 1 - BANCO DO BRASIL

Data de Lançamento: 06/06/2007

Sequencial: 4

Nº do Documento: 31421

Forma de Arrecadação:

Aviso					
Valor Informado Arrecação	Valor Informado Devolução	Somatório das Deduções	Valor do Aviso	Tipo	
0,00	190,71	0,00	-190,71	DÉBITO	
Data Prevista	Data Real	Mês/ Ano Arrecadação	Conta Bancária		
			Banco	Agência	Número
	06/06/2007	06/2007	1	3795	69612

Situação: ABERTO

[Consultar Movimento](#)

Arrecadação			Devolução			Diferença
Valor Calculado	Valor Informado	Somatório dos Acertos	Valor Calculado	Valor Informado	Somatório dos Acertos	
0,00	0,00	0,00	340,24	190,71	0,00	-149,53

Pagamentos								
Doc.	Dt. Pag.	Locali.	Imóvel	Cliente	Ref.Pagto.	Débito	Vi. Pag.	Situação



Devoluções								
Doc.	Dt. Pag.	Locali.	Imóvel	Cliente	Ref.Pagto.	Débito	Vi. Pag.	Situação







[Voltar](#)[Cancelar](#)

Versão: Corretiva (Batch) 15/09/2017 - 19:38:11





Ao clicar no botão  será gerado o relatório contendo os pagamentos efetuados:

Pagamentos Efetuados Arrecadador: 1 - BANCO DO BRASIL Data Lançamento: 02/09/2005 Seq.: 1 N° do Documento: 1								PAG 1 / 1 19/09/2017 16:34:54
Tipo Docto.	Dt. Pagto.	Localidade	Imóvel	Cliente	Ref. Pagto.	Débito	Valor Pagto.	Situação Atual
CNTA	02/09/2005	130	1483618		08/2005		18,17	CLASS.
Total:							18,17	

Preenchimento dos Campos

Campo	Preenchimento dos Campos
Arrecadador	<p>Informe o código do arrecadador, ou clique no botão , para selecionar o arrecadador desejado. O nome do arrecadador será exibido no campo ao lado.</p> <p>Para apagar o conteúdo do campo, clique no botão  ao lado do campo em exibição.</p> <p>Para obter detalhes sobre o preenchimento do campo arrecadador, clique no link Pesquisar Arrecadador.</p>
Período de Lançamento do Aviso	<p>Informe as datas referentes ao período de lançamento do aviso bancário, no formato DD/MM/AAAA (dia, mês, ano), ou clique no botão  para selecionar as datas desejadas.</p> <p>Para obter detalhes sobre o preenchimento do campo de datas, clique no link Pesquisar Data - Calendário.</p>
Tipo do Aviso	<p>Selecione o tipo de aviso bancário que deseja filtrar:</p> <p>A opção <i>Crédito</i>, seleciona os avisos bancários a crédito;</p> <p>A opção <i>Débito</i>, seleciona os avisos bancários a débito; e</p> <p>A opção <i>Todos</i>, seleciona os avisos a crédito e a débito.</p>
Forma de Arrecadação	Selecione uma das opções disponibilizadas pelo sistema.
Conta Bancária	Este campo é indisponível para o filtro.
Movimento	Este campo é indisponível para o filtro.
Período de Referência da Arrecadação	<p>Informe as datas referentes ao período de referência da arrecadação, no formato DD/MM/AAAA (dia, mês, ano), ou clique no botão  para selecionar as datas desejadas.</p> <p>Para obter detalhes sobre o preenchimento do campo de datas, clique no link Pesquisar Data - Calendário.</p>
Previsão	
Período de Previsão do Crédito/Débito	<p>Informe as datas referentes ao período de previsão de crédito/débito, no formato DD/MM/AAAA (dia, mês, ano), ou clique no botão  para selecionar as datas desejadas.</p> <p>Para obter detalhes sobre o preenchimento do campo de datas, clique no link Pesquisar Data - Calendário.</p>
Realização	
Período de Realização do Crédito/Débito	<p>Informe as datas referentes ao período de realização do crédito/débito, no formato DD/MM/AAAA (dia, mês, ano), ou clique no botão  para selecionar as datas desejadas.</p> <p>Para obter detalhes sobre o preenchimento do campo de datas, clique no link Pesquisar Data - Calendário.</p>
Intervalo de Valor Realizado	Informe o intervalo de valor realizado, que deseja filtrar.
Avisos Abertos/Fechados	Selecione uma das opções disponibilizadas pelo sistema.

Funcionalidade dos Botões

Botão	Descrição da Funcionalidade
	Ao clicar neste botão, o sistema permite consultar um dado nas bases de dados.
	Ao clicar neste botão, o sistema apaga o conteúdo do campo em exibição.
	Ao clicar neste botão, o sistema permite selecionar uma data válida, no formato dd/mm/aaaa (dia, mês, ano). Para obter detalhes sobre o preenchimento do campo de datas, clique no link Pesquisar Data - Calendário .
Limpar	Ao clicar neste botão, o sistema limpa o conteúdo dos campos na tela.
Cancelar	Ao clicar neste botão, o sistema cancela a operação e retorna à tela principal.
Filtrar	Ao clicar neste botão, o sistema comanda a execução do filtro com base nos parâmetros informados.
	Ao clicar neste botão, o sistema comanda geração dos relatórios: Na tela <i>Avisos Bancários Encontrados</i> , permite a geração do relatório <i>Avisos Bancários Cadastrados</i> ; Na tela <i>Apresentar Análise do Aviso Bancário</i> , permite a geração do do relatório <i>Pagamentos Efetuados</i> .
Voltar Filtro	Ao clicar neste botão, o sistema retorna à tela de filtro.
Voltar	Ao clicar neste botão, o sistema volta à tela anterior.

Referências

Efetuar Análise dos Avisos Bancários

Termos Principais

Arrecadação

Clique [aqui](#) para retornar ao Menu Principal do GSAN.

From:
<https://www.gsan.com.br/> - Base de Conhecimento de Gestão Comercial de Saneamento

Permanent link:
https://www.gsan.com.br/doku.php?id=ajuda:arrecadacao:efetuar_analise_aviso_bancario

Last update: 19/09/2017 19:46

