



Gerar Movimento Débito Automático Parc Cliente

O objetivo desta funcionalidade é gerar o movimento de débito automático de parcelamento de clientes em um arquivo no formato TXT.

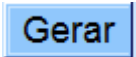
A funcionalidade pode ser acessada no caminho: [Gsan](#) > [Arrecadação](#) > Gerar Movimento Débito Automático Parc Cliente.

Selecione a opção de gerar movimento de débito automático para parcelamento cliente, o sistema apresenta os campos de opção desmarcados, a lista de bancos vazia, a informação da data das parcelas e a pesquisa de movimento de arrecadador desabilitados.

As opções disponíveis são

- Gerar movimento para débito automático;
- Regenerar arquivo TXT do movimento de débito automático (gerado anteriormente);

Gerar Movimento para Débito Automático

- O sistema habilita o campo de informação da data das parcelas e mantém desabilitada a pesquisa de movimento de arrecadador (Lista de Bancos);
- Informe os dados necessários para gerar o movimento de débito automático:
 - Data das Parcelas (obrigatório);
- O sistema carrega a lista de bancos e a exibe com todos os bancos marcados para seleção, com o código, o nome do banco e a quantidade de movimentos de débito automático, ordenando por código do banco;
- É possível desmarcar ou marcar os bancos para seleção;
- Caso exista um ou mais bancos marcados para seleção, o sistema habilita o botão “Gerar”, caso contrário, o sistema desabilita esse botão;
- Confirma a geração do movimento de débito automático clicando no botão .

Carrega Data das Parcelas

- O sistema gera as data da parcelas (Data de referência = Data atual mais um dia útil, tomando como Data de Referência os próximos dias 10, 20 e 30, gerando assim três datas para a seleção do usuário).

Valida data da parcela

- Caso o usuário não selecione a data das parcelas, será exibida a mensagem “Informe a data das parcelas para a geração”.

Verifica lista de bancos vazia

- Caso a lista de bancos esteja vazia, a data das parcelas, o sistema exibe a mensagem “Não existem movimentos de débito automático a serem gerados para a data das parcelas”

informada”.

Verifica movimento de débito automático

- Caso o movimento de arrecadador selecionado não tenha o código de remessa correspondente a envio, ou a identificação do serviço não corresponda a débito automático, ou não seja débito automático de cliente responsável do arrecadador movimento selecionado, será exibida a mensagem “Movimento informado não é de envio de débito automático de cliente responsável”.

Verifica sucesso da transação

- Caso o código de retorno da operação efetuada no banco de dados seja diferente de zero, será exibida a mensagem conforme o código de retorno e encerrar a operação.

Inicialmente, o sistema exibe a tela para geração do movimento de débito automático de parcelamento de clientes.

Gsan -> Arrecadacao -> Gerar Movimento Debito Automatico Parc Cliente

Gerar Movimento de Débito Automático de Parcelamento de Clientes

Para gerar o movimento de débito automático de parcelamento de clientes, informe os dados abaixo:



☒ **Gerar Movimento de Débito Automático**

Data das Parcelas:* dd/mm/aaaa

[Lista de Bancos](#)

Todos	Cód.Banco	Nome do Banco	Quantidade de Registros
-------	-----------	---------------	-------------------------

☐ **Regerar Arquivo TXT do Movimento de Débito Automático**

Movimento:*  



Enviar para o Banco:* ☐ Sim ☐ Não

*Campos obrigatórios

[Desfazer](#) [Cancelar](#) [Gerar](#)

Preenchimento dos Campos

Campo	Preenchimento dos Campos
Data das Parcelas(*)	Campo Obrigatório - Quando informada a opção “Gerar Movimento de Débito Automático”, o sistema habilita as opções disponíveis referentes as datas das parcelas. Informe uma das opções de datas disponíveis.

Campo	Preenchimento dos Campos
Movimento(*)	<p>Campo Obrigatório - Quando informada a opção “Regerar Arquivo TXT do Movimento de Débito Automático”, o sistema habilita este campo. Informe o código do arrecadador, ou clique no botão  para selecionar o arrecadador desejado. O nome será exibido no campo ao lado.</p> <p>Para apagar o conteúdo do campo, clique no botão  ao lado do campo em exibição.</p>
Enviar para o Banco(*)	Campo Obrigatório - Informe a opção “Sim” para o arquivo ser enviado para o banco, caso contrário, clique na opção “Não”.

Quando informada a opção “Gerar Movimento de Débito Automático” e a data das parcelas, o sistema habilita o botão **Lista de Bancos**. Clique neste botão e será exibida a tela abaixo. Selecione o banco para o qual deseja gerar o movimento e clique no botão **Gerar**.

Gsan -> Arrecadacao -> Gerar Movimento Débito Automático Parc Cliente

Gerar Movimento de Débito Automático de Parcelamento de Clientes


Para gerar o movimento de débito automático de parcelamento de clientes, informe os dados abaixo:

☒ **Gerar Movimento de Débito Automático**

Data das Parcelas:* dd/mm/aaaa **Lista de Bancos**

Todos	Cód.Banco	Nome do Banco	Quantidade de Registros
<input checked="" type="checkbox"/>	1	BANCO DO BRASIL	8

☐ **Regerar Arquivo TXT do Movimento de Débito Automático**

Movimento:*  

Enviar para o Banco:* ☐ Sim ☐ Não

*Campos obrigatórios

Desfazer
Cancelar
Gerar

Quando informada a opção “Regerar Arquivo TXT do Movimento de Débito Automático”, o sistema exibe a tela “Pesquisar Movimento do Arrecadador. Informe os parâmetros que julgar necessários e clique no botão **Pesquisar**”.

Quando informada a opção “Enviar para o Banco”, o sistema habilita o botão **Gerar**.

Pesquisar Movimento do Arrecadador

Preencha os campos para pesquisar um movimento:

Arrecadador:

Remessa: ☐ Envio ☐ Retorno ☒ Todos

Identificação do Serviço: ☐ Código de Barras ☐ Débito Automático ☒ Todos

Número Sequencial do Arquivo (NSA):

Período de Geração do Movimento: a dd/mm/aaaa

Ítems em Ocorrência:

Ítems não Aceitos:


Ao clicar no botão **Pesquisar**, o sistema exibe o popup abaixo contendo os dados que atenderam aos parâmetros informados. Clique no hiperlink do campo “Nome do Banco” para selecionar o arrecadador desejado.

Pesquisa de Movimento de Arrecadadores

Banco	Nome do Banco	Remessa	NSA	Identificação do Serviço	Data da Geração
1	BANCO DO BRASIL	ENVIO	19	DEBITO AUTOMATICO	28/02/2014
1	BANCO DO BRASIL	ENVIO	20	DEBITO AUTOMATICO	28/02/2014
104	CAIXA ECON. FEDERAL	RETORNO	714	CODIGO DE BARRAS	15/02/2014
237	BANCO BRADESCO S/A	RETORNO	1936	CODIGO DE BARRAS	17/02/2014
1	BANCO DO BRASIL S/A	RETORNO	3951	CODIGO DE BARRAS	15/02/2014



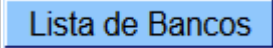
Tela de Sucesso

Sucesso

 Movimento Débito Automático Enviado para Processamento

[Menu Principal](#) [Voltar](#)

Funcionalidade dos Botões

Botão	Descrição da Funcionalidade
	Ao clicar neste botão, o sistema permite consultar um dado nas bases de dados.
	Ao clicar neste botão, o sistema apaga o conteúdo do campo em exibição.
Lista de Bancos	Ao clicar neste botão, o sistema exibe a lista de bancos, permitindo desmarcar e marcar.
Desfazer	Ao clicar neste botão, o sistema desfaz o último procedimento realizado.
Cancelar	Ao clicar neste botão, o sistema cancela a operação e retorna à tela principal.
Gerar	Ao clicar neste botão, o sistema comanda a geração do arquivo conforme a opção escolhida.
	Ao clicar neste botão, o sistema permite selecionar uma data válida, no formato dd/mm/aaaa (dia, mês, ano). Para obter detalhes sobre o preenchimento do campo de datas, clique no hiperlink Pesquisar Data - Calendário .
Pesquisar	Ao clicar neste botão, o sistema permite pesquisar o movimento arrecadador.
Voltar Pesquisa	Ao clicar neste botão, o sistema retorna à tela de pesquisa.
Limpar	Ao clicar neste botão, o sistema limpa o conteúdo dos campos na tela.

Clique [aqui](#) para retornar ao Menu Principal do GSAN

From:
<https://www.gsan.com.br/> - Base de Conhecimento de Gestão Comercial de Saneamento

Permanent link:
https://www.gsan.com.br/doku.php?id=ajuda:arrecadacao:gerar_movimento_debito_automatrico_parc_cliente&rev=1440093902

Last update: 31/08/2017 01:11

