



Inserir Agência Bancária

O objetivo desta funcionalidade é inserir no cadastro do **GSAN** uma nova agência bancária. Ela pode ser acessada via **Menu de sistema**, no caminho: **GSAN > Arrecadação > Aviso Bancário > Inserir Agência Bancária**.

Feito isso, o sistema acessa a tela a seguir:

Observação

Informamos que os dados exibidos nas telas a seguir são fictícios, e não retratam informações de clientes.

Gsan -> Arrecadacao -> Aviso Bancario -> Inserir Agencia Bancaria

Inserir Agência Bancária

Para adicionar uma Agência Bancária, informe os dados abaixo:

Banco:* BANCO DO BRASIL ▼

Código da Agência Bancária:* 1234

Nome da Agência Bancária:* ABDIAS FERREIRA DE ANDRADE

Endereço: Adicionar

Remover	Endereço
---------	----------

Telefone:*

Ramal:

Fax:

E-mail:

* Campos obrigatórios

Desfazer Cancelar Inserir

Versão: Corretiva (Batch) 15/09/2017 - 19:38:11

Inicialmente o sistema exibe a tela acima. Informe os dados necessários para a inclusão dos dados cadastrais da nova agência bancária (para detalhes sobre o preenchimento dos campos, clique [AQUI](#)). Em seguida, clique no botão **Adicionar**.

Informar Endereço

Preencha os campos para inserir um endereço: [Ajuda](#)

Informe ou pesquise preferencialmente o endereço pelo logradouro.

Logradouro:*

CEP:*

Logradouro	Bairro	Município	UF	CEP	Faixa	Lado
<input checked="" type="radio"/> CEP UNICO DO MUNICIPIO		AFONSO BEZERRA	RN	59510-000	0 - 999999	AMBOS

Bairro:*

Referência:

Número:*

Complemento:

Perímetro Inicial:

Perímetro Final:

* Campo Obrigatório

Ao clicar no botão [Adicionar](#), o sistema exibe a tela acima, para a inclusão do endereço da nova agência bancária. Para conhecer detalhes do preenchimento do campo **Logradouro**, clique no link [Pesquisar Logradouro](#). Para conhecer detalhes do preenchimento do campo **CEP**, clique no link [Pesquisar CEP](#). Para conhecer detalhes do preenchimento dos campos **Perímetro Inicial** e **Perímetro Final**, clique no link [Pesquisar Logradouro](#).

Informe os campos necessários e clique no botão [Inserir](#).

Inserir Agência Bancária

Para adicionar uma Agência Bancária, informe os dados abaixo:

Banco:* BANCO DO BRASIL

Código da Agência Bancária:* 1234

Nome da Agência Bancária:* ABDIAS FERREIRA DE ANDRADE

Endereço: RUA PROJETADA 02 - FUNDOS - ATRAS DA ESTATUA DO HULK - AFONSO BEZERRA AFONSO BEZERRA RN 59510-000

Telefone:* 2345678

Ramal: 21


Fax: 2345678

E-mail: ROBERT.WALSER@GMAIL.COM

* Campos obrigatórios

Desfazer Cancelar Inserir

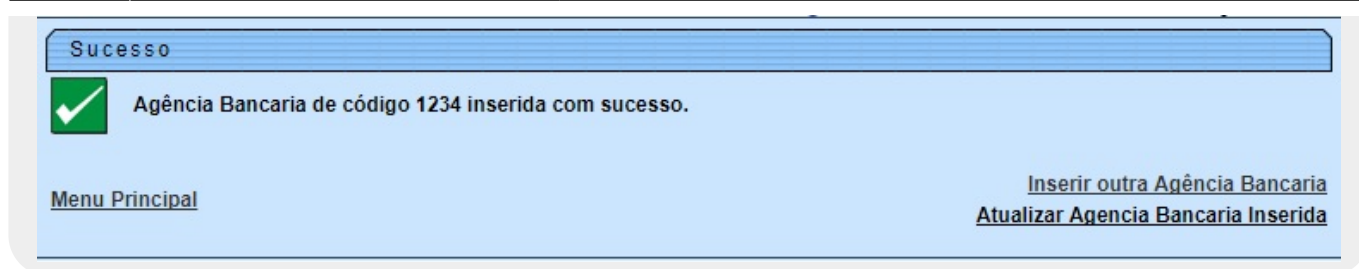
Versão: Corretiva (Batch) 15/09/2017 - 19:38:11

Caso queira excluir as informações da nova agência e repetir o procedimento, clique em . Caso confirme as informações, clique em **Inserir**.

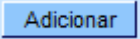
O sistema efetua algumas validações:

- Verificar preenchimento dos campos:
 - Caso o usuário não informe o conteúdo de algum campo necessário à inclusão da agência bancária, o sistema exibe a mensagem *Informe «nome do campo que não foi preenchido»*.
- Verificar existência da agência bancária:
 - Caso o código da agência bancária já exista, o sistema exibe a mensagem *Agência bancária já existe no cadastro*.
- Verificar sucesso da operação:
 - Caso o código de retorno da operação efetuada no banco de dados seja diferente de zero, o sistema exibe a mensagem conforme o código de retorno.

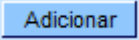


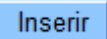
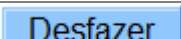
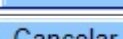
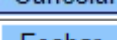
Tela de Sucesso



Preenchimento dos Campos

Campo	Preenchimento dos Campos
Banco	Campo obrigatório - Selecione uma das opções disponibilizadas pelo sistema.
Código da Agência Bancária	Campo obrigatório - Informe o código da agência bancária, com no máximo 5 (cinco) caracteres.
Nome da Agência Bancária	Campo obrigatório -Informe o nome da agência bancária, com no máximo 40 (quarenta) caracteres.
Endereço	Clique no botão  para selecionar e incluir o endereço da agência bancária.
Telefone	Campo obrigatório - Informe o número de telefone, com no máximo 9 (nove) dígitos.
Ramal	Informe o número do ramal do telefone, com no máximo 4 (quatro) dígitos.
Fax	Informe o número do fax, com no máximo 9 (nove) dígitos.
E-Mail	Informe o e-mail válido da agência bancária, com no máximo 40 (quarenta) caracteres.

Funcionalidade dos Botões

Botão	Descrição da Funcionalidade
	Ao clicar neste botão, o sistema exibe a tela para a inclusão do endereço da agência bancária.
	Ao clicar neste botão, o sistema permite consultar um dado nas bases de dados.
	Ao clicar neste botão, o sistema apaga o conteúdo do campo em exibição.
	Ao clicar neste botão, o sistema comanda a inserção dos dados nas bases de dados.
	Ao clicar neste botão, o sistema desfaz o último procedimento realizado.
	Ao clicar neste botão, o sistema cancela a operação e retorna à tela principal.
	Ao clicar neste botão, o sistema fecha a tela em exibição.

Referências

[Inserir Agência Bancária](#)

Termos Principais

[Arrecadação](#)

Vídeos

[Inserir Agência Bancária](#)

Clique [aqui](#) para retornar ao Menu Principal do GSAN.

From:

<https://www.gsan.com.br/> - **Base de Conhecimento de Gestão Comercial de Saneamento**

Permanent link:

https://www.gsan.com.br/doku.php?id=ajuda:arrecadacao:inserir_agencia_bancaria

Last update: **13/03/2019 20:49**

