



Manter Agência Bancária

O objetivo desta funcionalidade é manter ou atualizar as bases de dados do cadastro de agência bancária. Ela pode ser acessada via **Menu de sistema**, no caminho: **GSAN > Arrecadação > Aviso Bancário > Manter Agência Bancária**.

Feito isso, o sistema acessa a tela de filtro a seguir:

Observação

Informamos que os dados exibidos nas telas a seguir são fictícios, e não retratam informações de clientes.

Acima, o sistema exibe a tela de filtro, onde devem ser informados os parâmetros necessários à seleção. Informe os parâmetros que julgar necessários e clique no botão **Filtrar**. Em seguida, o sistema exibe a próxima tela:


Manter Agência Bancária

Agências Bancárias cadastradas:

Todos	Cód.Banco	Cód.Agência	Nome da Agência
<input type="checkbox"/>	<u>104</u>	3242	CAIXA ECONOMICA FEDERAL
<input type="checkbox"/>	<u>104</u>	3064	CAIXA ECONOMICA
<input type="checkbox"/>	<u>104</u>	0034	CAIXA ECONOMICA
<input type="checkbox"/>	<u>104</u>	0035	CAIXA ECONOMICA
<input type="checkbox"/>	<u>104</u>	0121	CAIXA ECONOMICA
<input type="checkbox"/>	<u>104</u>	0539	CAIXA ECONOMICA
<input type="checkbox"/>	<u>104</u>	0560	CAIXA ECONOMICA
<input type="checkbox"/>	<u>104</u>	0633	CAIXA ECONOMICA
<input type="checkbox"/>	<u>104</u>	0649	CAIXA ECONOMICA
<input type="checkbox"/>	<u>104</u>	0713	CAIXA ECONOMICA

1 2 3 4 5 [Próximos] [819]

Remover Voltar Filtro



Versão: Corretiva (Batch) 15/09/2017 - 19:38:11

Acima, o sistema permite gerar o relatório das **Agências Bancárias Cadastradas**, clicando no botão , conforme **modelo**.

Caso queira excluir um item cadastrado, marque o checkbox correspondente e clique no botão **Remover**. Para remover todos os itens, clique no link **Todos** e em seguida clique no mesmo botão. Caso queira atualizar os dados da agência bancária, clique no link do campo **Cód.Banco**. Feito isso, o sistema acessa a tela de atualização.

Atualizar Agência Bancária

Para Atualizar uma Agência Bancária, informe os dados abaixo:

Banco:*CAIXA ECONOMICA FEDERAL

Código da Agência Bancária:*2044

Nome da Agência Bancária:*CAIXA ECONOMICA

Endereço:

Adicionar

Remover

Endereço

X

RUA THIAGO QUEIROZ - NUMERO - 000

COMPLEMENTO - PLANALTO NATAL RN 59000-

Telefone:*1234-5678

Ramal:1234

Fax:1234-5678

E-mail:BANCO@FEBRABAN.COM.BR

* Campos obrigatórios

Voltar

Desfazer

Cancelar

Atualizar

Versão: Corretiva (Batch) 15/09/2017 - 19:38:11

Acima, faça as modificações que julgar necessárias e clique no botão **Atualizar** (para detalhes sobre o preenchimento dos campos clique **AQUI**).

Atenção: o botão **Adicionar** fica indisponível quando existe endereço cadastrado.

Para remover um endereço cadastrado, clique no botão **X**. Este campo é obrigatório no cadastramento da agência bancária, logo, o botão **Adicionar** volta a ficar disponível para a inserção do novo endereço. Ao clicar no link do campo **Endereço**, o sistema exibe a tela abaixo para possibilitar a alteração dos dados do endereço da agência bancária:

Informar Endereço

Preencha os campos para inserir um endereço: [Ajuda](#)

Informe ou pesquise preferencialmente o endereço pelo logradouro.

Logradouro:*

CEP:*

	Logradouro	Bairro	Município	UF	CEP
<input checked="" type="radio"/>	CEP INICIAL DO MUNICIPIO	JUAZEIRO	JUAZEIRO	BA	48900-000

Bairro:* ▼

Referência: ▼

Número:*

Complemento:

Perímetro Inicial:

Perímetro Final:

* Campo Obrigatório

Atualizar

Fechar

Para conhecer detalhes do preenchimento do campo **Logradouro**, clique no link [Pesquisar Logradouro](#). Para conhecer detalhes do preenchimento do campo **CEP**, clique no link [Pesquisar CEP](#). Para conhecer detalhes do preenchimento dos campos **Perímetro Inicial** e **Perímetro Final**, clique no link [Pesquisar Logradouro](#).

Informe os campos necessários e clique no botão [Atualizar](#). Antes de atualizar os dados da agência bancária, o sistema efetua algumas validações:

- Verificar preenchimento dos campos:

- Caso o usuário não informe o conteúdo de algum campo necessário à atualização da agência bancária, o sistema exibe a mensagem *Informe «nome do campo que não foi preenchido»*.

- Atualização realizada por outro usuário:

- Caso o usuário tente atualizar uma agência bancária que já tenha sido atualizada durante a manutenção corrente, o sistema exibe a mensagem *Esse(s) registro(s) foi(ram) atualizado(s) ou removido(s) por outro usuário durante a operação. Realize uma nova manutenção*.

- Agência bancária possui vínculos no sistema:

- Caso o usuário tenha selecionado uma agência bancária que possua outros vínculos no sistema, o sistema exibe a mensagem *Não é possível excluir a(s) gerência(s) regional(is) selecionada(s) devido a vínculos com outras informações*.

- Verificar sucesso da transação:

- Caso o código de retorno da operação efetuada no banco de dados seja diferente de zero, o sistema exibe a mensagem conforme o código de retorno.

Tela de Sucesso

Sucesso



Agência Bancária de código 2044 atualizado com sucesso.

[Menu Principal](#)
[Realizar outra Manutenção de Agência Bancaria](#)

MODELO DE RELATÓRIO: AGÊNCIAS BANCÁRIAS CADASTRADAS



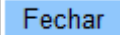
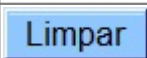
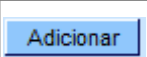
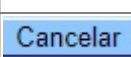



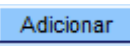

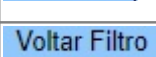

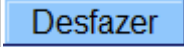
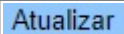
	Agências Bancárias Cadastradas	PAG 1/241 20/09/2017 08:27:52
Banco:	Código da Agência:	Nome da Agência: E
Código do Banco	Código da Agência	Nome da Agência
83	80	CIDADE ALTA
104	3242	CAIXA ECONOMICA FEDERAL
104	0033	CAIXA ECONOMICA FEDERAL
104	3064	CAIXA ECONOMICA
104	0034	CAIXA ECONOMICA
104	0035	CAIXA ECONOMICA
104	0121	CAIXA ECONOMICA

Preenchimento dos Campos

Campo	Preenchimento dos Campos
Banco	Campo obrigatório - Selecione uma das opções disponibilizadas pelo sistema.
Código da Agência Bancária	Campo obrigatório - Informe o código da agência bancária, com no máximo 5 (cinco) caracteres.
Nome da Agência Bancária	Campo obrigatório - Informe o nome da agência bancária, com no máximo 40 (quarenta) caracteres.
Endereço	Clique no link do campo Endereço para alterar os dados do endereço da agência bancária.

Campo	Preenchimento dos Campos
Telefone	Campo obrigatório - Informe o número de telefone, com no máximo 9 (nove) dígitos.
Ramal	Informe o número do ramal do telefone, com no máximo 4 (quatro) dígitos.
Fax	Informe o número do fax, com no máximo 9 (nove) dígitos.
E-Mail	Informe o e-mail válido da agência bancária, com no máximo 40 (quarenta) caracteres.

Funcionalidade dos Botões

Botão	Descrição da Funcionalidade
	Ao clicar neste botão, o sistema permite consultar um dado nas bases de dados.
	Ao clicar neste botão, o sistema apaga o conteúdo do campo em exibição.
	Ao clicar neste botão, o sistema fecha a tela em exibição.
	Ao clicar neste botão, o sistema limpa o conteúdo dos campos na tela.
	Ao clicar neste botão, o sistema permite adicionar um novo endereço no cadastro de agência bancária.
	Ao clicar neste botão, o sistema cancela a operação e retorna à tela principal.
	Ao clicar neste botão, o sistema comanda a execução do filtro com base nos parâmetros informados.
	Ao clicar neste botão, o sistema comanda geração do relatório de agências bancárias cadastradas.
	Ao clicar neste botão, o sistema exclui o endereço cadastrado e habilita o botão  para inserir novo endereço.
	Ao clicar neste botão, o sistema remove a(s) agência(s) bancária(s) selecionada(s) das bases de dados.
	Ao clicar neste botão, o sistema retorna à tela de filtro.
	Ao clicar neste botão, o sistema volta à tela anterior.
	Ao clicar neste botão, o sistema desfaz o último procedimento realizado.
	Ao clicar neste botão, o sistema comanda a execução da atualização dos dados.

Referências

[Manter Agência Bancária](#)

[Inserir Agência Bancária](#)

Termos Principais

[Arrecadação](#)

Vídeos

Manter Agência Bancária

Clique [aqui](#) para retornar ao Menu Principal do GSAN.

From:

<https://www.gsan.com.br/> - **Base de Conhecimento de Gestão Comercial de Saneamento**

Permanent link:

https://www.gsan.com.br/doku.php?id=ajuda:arrecadacao:manter_agencia_bancaria

Last update: **13/03/2019 20:54**

