



# Manter Agência Bancária

O objetivo desta funcionalidade é manter ou atualizar as bases de dados do cadastro de agência bancária. Ela pode ser acessada via **Menu de sistema**, no caminho: **GSAN** > **Arrecadação** > **Aviso Bancário** > **Manter Agência Bancária**.

Feito isso, o sistema acessa a tela de filtro a seguir:

## Observação

**Informamos que os dados exibidos nas telas a seguir são fictícios, e não retratam informações de clientes.**

Acima, o sistema exibe a tela de filtro, onde devem ser informados os parâmetros necessários à seleção. Informe os parâmetros que julgar necessários e clique no botão **Filtrar**. Em seguida, o sistema exibe a próxima tela:


Gsan -> Arrecadacao -> Aviso Bancario -> Manter Agencia Bancaria

### Manter Agência Bancária

**Agências Bancárias cadastradas:**

| <u>Todos</u>             | Cód.Banco | Cód.Agência | Nome da Agência     |
|--------------------------|-----------|-------------|---------------------|
| <input type="checkbox"/> | 1         | 0001        | RIO                 |
| <input type="checkbox"/> | 1         | 0002        | MANAUS              |
| <input type="checkbox"/> | 1         | 0003        | PRESIDENTE VARGAS   |
| <input type="checkbox"/> | 1         | 0004        | SANTOS              |
| <input type="checkbox"/> | 1         | 0005        | CAMPOS GOYTACAZES   |
| <input type="checkbox"/> | 1         | 0006        | SALVADOR            |
| <input type="checkbox"/> | 1         | 0007        | RECIFE              |
| <input type="checkbox"/> | 1         | 0008        | S.PUBLICO FORTALEZA |
| <input type="checkbox"/> | 1         | 0009        | PRACA TIRADENTES-PR |
| <input type="checkbox"/> | 1         | 0010        | PORTO ALEGRE        |

1 2 3 4 5 [Próximos] [608]



Versão: 11.1.05.2.3p (Online) 08/06/2016 - 16:30:27

Acima, o sistema permite gerar o relatório das **Agências Bancárias Cadastradas**, clicando no botão  , conforme [modelo](#).

Caso queira excluir um item cadastrado, marque o checkbox correspondente e clique no botão  . Para remover todos os itens, clique no link **Todos** e em seguida clique no mesmo botão.

Caso queira atualizar os dados da agência bancária, clique no link do campo **Cód.Banco**. Feito isso, o sistema acessa a tela de atualização.

Atualizar Agência Bancária

Para Atualizar uma Agência Bancária, informe os dados abaixo:

Banco:\*

SICOOB

Código da Agência Bancária:\*

1234

Nome da Agência Bancária:\*

TESTE

Endereço:

Adicionar

Remover

Endereço

RUA CHACARA SANTA LUZIA - BLOCO - 00123 - JARDIM PRIMAVERA JUAZEIRO BA  
JUAZEIRO BA 48900-000

Telefone:\*

2345678

Ramal:

Fax:

E-mail:

\* Campos obrigatórios

Voltar

Desfazer


Cancelar

Atualizar

Versão: 11.1.05.2.3p (Online) 08/06/2016 - 16:30:27

Acima, faça as modificações que julgar necessárias e clique no botão **Atualizar** (para detalhes sobre o preenchimento dos campos clique **AQUI**).

**Atenção:** o botão **Adicionar** fica indisponível quando existe endereço cadastrado.


Para remover um endereço cadastrado, clique no botão . Este campo é obrigatório no cadastramento da Agência Bancária, logo o botão **Adicionar** fica disponível para a inserção do novo endereço.


Ao clicar no link do campo **Endereço**, o sistema exibe a tela abaixo para possibilitar a alteração dos dados do endereço da agência bancária:


Informar Endereço


Preencha os campos para inserir um endereço: [Ajuda](#)

Informe ou pesquise preferencialmente o endereço pelo logradouro.

Logradouro:\*  



CEP:\*  




|                                  | Logradouro               | Bairro   | Município | UF | CEP       |
|----------------------------------|--------------------------|----------|-----------|----|-----------|
| <input checked="" type="radio"/> | CEP INICIAL DO MUNICIPIO | JUAZEIRO | JUAZEIRO  | BA | 48900-000 |


Bairro:\*  ▼


Referência:  ▼


Número:\*

Complemento:

Perímetro Inicial:  



Perímetro Final:  



\* Campo Obrigatório

Para conhecer detalhes do preenchimento do campo **Logradouro**, clique no link [Pesquisar Logradouro](#).

Para conhecer detalhes do preenchimento do campo **CEP**, clique no link [Pesquisar CEP](#).

Para conhecer detalhes do preenchimento dos campos **Perímetro Inicial** e **Perímetro Final**, clique no link [Pesquisar Logradouro](#).

Informe os campos necessários e clique no botão .

Antes de atualizar os dados da agência bancária, o sistema efetua algumas validações:

- Verificar preenchimento dos campos:
  - Caso o usuário não informe o conteúdo de algum campo necessário à atualização da agência bancária, será exibida a mensagem "Informe «nome do campo que não foi preenchido»".
- Atualização realizada por outro usuário:

- Caso o usuário esteja tentando atualizar uma agência bancária e a mesma já tenha sido atualizada durante a manutenção corrente, o sistema exibe a mensagem “Esse(s) registro(s) foi(ram) atualizado(s) ou removido(s) por outro usuário durante a operação. Realize uma nova manutenção”.
- Agência bancária possui vínculos no sistema:
  - Caso o usuário tenha selecionado uma agência bancária que possua outros vínculos no sistema, o sistema exibe a mensagem “Não é possível excluir a(s) gerência(s) regional(is) selecionada(s) devido a vínculos com outras informações”.
- Verificar sucesso da transação:
  - Caso o código de retorno da operação efetuada no banco de dados seja diferente de zero, será exibida a mensagem conforme o código de retorno.

## Tela de Sucesso







## Preenchimento dos Campos

| Campo                         | Preenchimento dos Campos  |
|-------------------------------|---|
| Banco(*)                      | Campo obrigatório - Selecione uma das opções disponibilizadas pelo sistema.                     |
| Código da Agência Bancária(*) | Campo obrigatório - Informe o código da agência bancária, com no máximo 5 (cinco) caracteres.   |
| Nome da Agência Bancária(*)   | Campo obrigatório - Informe o nome da agência bancária, com no máximo 40 (quarenta) caracteres. |
| Endereço                      | Clique no hiperlink do campo “Endereço” para alterar os dados do endereço da agência bancária.  |
| Telefone(*)                   | Campo obrigatório - Informe o número de telefone, com no máximo 9 (nove) dígitos.               |
| Ramal                         | Informe o número do ramal do telefone, com no máximo 4 (quatro) dígitos.                        |
| Fax                           | Informe o número do fax, com no máximo 9 (nove) dígitos.  |
| E-Mail                        | Informe o e-mail válido da agência bancária, com no máximo 40 (quarenta) caracteres.            |

## MODELO DE RELATÓRIO: AGÊNCIAS BANCÁRIAS CADASTRADAS

|                 |                                |  |                  |
|-----------------|--------------------------------|--|------------------|
|                 | Agências Bancárias Cadastradas | PAG 1/20<br>05/02/2014<br>14:35:54     |                  |
|                 |                                |  |                  |
| Banco:          | BANCO DO BRASIL                | Código da Agência:                     | Nome da Agência: |
|                 |                                |  |                  |
| Código do Banco | Código da Agência              | Nome da Agência                        |                  |
| 1               | 24370                          | RUA DUQUE DE CAXIAS - PE               |                  |
| 1               | 04460                          | AV. ISMAEL GOUVEA - TIMBAUBA-PE        |                  |
| 1               | 27020                          | RUA PEDRO TOSCANO - TACARATU/PE        |                  |
| 1               | 07110                          | TRAVESSA NECI DE MELO - PE             |                  |
| 1               | 01590                          | PRACA JOSE MARTINS - CARUARU           |                  |
| 1               | 11620                          | CEL. JOSE EMILIO DE MELO - TUPANATINGA |                  |
| 1               | 01960                          | RUA CEL. MANOEL ALVES - AGRESTINA      |                  |
| 1               | 10120                          | RUA DA SAUDE - PE                      |                  |
| 1               | 28550                          | R. CLETO CAMPELO - PE                  |                  |
| 1               | 07210                          | RUA JOSE ROBALINHO - BELO JARDIM       |                  |
| 1               | 16500                          | RUA ISRAEL FONSECA - BOM JARDIM        |                  |
| 1               | 08340                          | AV. DR. ALBERTO DE OLIVEIRA -          |                  |
| 1               | 18350                          | AV. CAXANGA - RECIFE                   |                  |
| 1               | 18330                          | RUA BENFICA - MADALENA                 |                  |
| 1               | 18333                          | RUA BENFICA                            |                  |
| 1               | 1833                           | BENFICA                                |                  |
| 1               | 11380                          | AV. DR. FRANCISCO CORREIA - PE         |                  |
| 1               | 26250                          | AV. CEL JOAO FERNANDES - SAO JOAO/PE   |                  |
| 1               | 02460                          | PRACA DR. SERGIO MAGALHAES - PE        |                  |
| 1               | 49970                          | AV. AGAMENON MAGALHAES - CARUARU       |                  |
| 1               | 5742                           | SHOPPING DIFUSORA - CARUARU/PE         |                  |
| 1               | 57428                          | SHOPPING DIFUSORA - CARUARU/PE         |                  |
| 1               | 3237                           | ESTILO RECIFE - BOA VIAGEM - RECIFE /  |                  |
| 1               | 32370                          | AV. ENGENHEIRO ANTONIO DE GOES - PE    |                  |
| 1               | 48900                          | AV. PROF. MORAES REGO - RECIFE         |                  |
| 1               | 48909                          | ESTILO MARCO ZERO - RECIFE/PE          |                  |
| 1               | 4890                           | ESTILO MARCO ZERO                      |                  |
| 1               | 36130                          | AV. PROF. MORAES - RECIFE/PE           |                  |
| 1               | 11111                          | TESTE                                  |                  |
| 1               | 30560                          | AV. BERNADO VIEIRA DE MELO - PE        |                  |
| 1               | 00670                          | AV. SANTO ANTONIO - GARANHUNS/PE       |                  |
| 1               | 18370                          | AV. DR. JULIO MARANHÃO - PE            |                  |
| 1               | 09630                          | AV. DR. FERNANDO GOES - PE             |                  |
| 1               | 42740                          | AV. CARLOS DE LIMA CAVALCANTE - OLINDA |                  |

# Funcionalidade dos Botões

| Botão   | Descrição da Funcionalidade   |
|---|---|
|  | Ao clicar neste botão, o sistema permite consultar um dado nas bases de dados.  |
|  | Ao clicar neste botão, o sistema apaga o conteúdo do campo em exibição.   |
| <b>Fechar</b>   | Ao clicar neste botão, o sistema fecha a tela em exibição.  |
| <b>Limpar</b>   | Ao clicar neste botão, o sistema limpa o conteúdo dos campos na tela.   |
| <b>Adicionar</b>  | Ao clicar neste botão, o sistema permite adicionar um novo endereço no cadastro de agência bancária.                          |
| <b>Cancelar</b>   | Ao clicar neste botão, o sistema cancela a operação e retorna à tela principal.   |
| <b>Filtrar</b>  | Ao clicar neste botão, o sistema comanda a execução do filtro com base nos parâmetros informados.                             |
|  | Ao clicar neste botão, o sistema comanda geração do relatório de agências bancárias cadastradas.                              |
|  | Ao clicar neste botão, o sistema exclui o endereço cadastrado e habilita o botão <b>Adicionar</b> para inserir novo endereço. |
| <b>Remover</b>  | Ao clicar neste botão, o sistema remove a(s) agência(s) bancária(s) selecionada(s) das bases de dados.                        |
| <b>Voltar Filtro</b>  | Ao clicar neste botão, o sistema retorna à tela de filtro.  |
| <b>Voltar</b>   | Ao clicar neste botão, o sistema volta à tela anterior.   |
| <b>Desfazer</b>   | Ao clicar neste botão, o sistema desfaz o último procedimento realizado.  |
| <b>Atualizar</b>  | Ao clicar neste botão, o sistema comanda a execução da atualização dos dados.   |

Clique [aqui](#) para retornar ao Menu Principal do GSAN

From:

<https://www.gsan.com.br/> - Base de Conhecimento de Gestão Comercial de Saneamento

Permanent link:

[https://www.gsan.com.br/doku.php?id=ajuda:arrecadacao:manter\\_agencia\\_bancaria&rev=1471632658](https://www.gsan.com.br/doku.php?id=ajuda:arrecadacao:manter_agencia_bancaria&rev=1471632658)

Last update: 31/08/2017 01:11

