



Manter Contrato de Arrecadador

O objetivo desta funcionalidade é manter os dados do contrato do agente arrecadador. Ela pode ser acessada via **Menu do sistema**, no caminho: **GSAN > Arrecadação > Arrecadador > Manter Contrato de Arrecadador**.

Feito isso, o sistema acessa a tela de filtro abaixo:

Observação

Informamos que os dados exibidos nas telas a seguir são fictícios, e não retratam informações de clientes.

Inicialmente, o sistema visualiza a tela de filtro acima, onde devem ser informados os parâmetros necessários à seleção dos contratos para manutenção. Informe os parâmetros que julgar necessários e clique no botão **Filtrar**.

Em seguida, o sistema acessa a tela a seguir:


Gsan -> Arrecadacao -> Arrecadador -> Manter Contrato de Arrecadador

Manter Contrato de Arrecadador

Contrato(s) de Arrecadador Encontrado(s):

| <u>Todos</u> | Nº Contrato | Arrecadador | Cliente | Nome do Cliente |
|--------------------------|-------------|-------------|---------|---|
| <input type="checkbox"/> | <u>4</u> | 236 | 18 | GILBERTO RIBEIRO DA SILVA - GEMAS LAPIDACAO |
| <input type="checkbox"/> | <u>13</u> | 55 | 18 | GILBERTO RIBEIRO DA SILVA - GEMAS LAPIDACAO |
| <input type="checkbox"/> | <u>33</u> | 3 | 18 | GILBERTO RIBEIRO DA SILVA - GEMAS LAPIDACAO |
| <input type="checkbox"/> | <u>44</u> | 4 | 18 | GILBERTO RIBEIRO DA SILVA - GEMAS LAPIDACAO |
| <input type="checkbox"/> | <u>15</u> | 135 | 18 | GILBERTO RIBEIRO DA SILVA - GEMAS LAPIDACAO |
| <input type="checkbox"/> | <u>10</u> | 399 | 18 | GILBERTO RIBEIRO DA SILVA - GEMAS LAPIDACAO |
| <input type="checkbox"/> | <u>18</u> | 2 | 18 | GILBERTO RIBEIRO DA SILVA - GEMAS LAPIDACAO |
| <input type="checkbox"/> | <u>16</u> | 135 | 266874 | SONIA M.DUQUE DE SANTANA FUNC.SAAE |
| <input type="checkbox"/> | <u>14</u> | 550 | 18 | GILBERTO RIBEIRO DA SILVA - GEMAS LAPIDACAO |
| <input type="checkbox"/> | <u>3</u> | 104 | 18 | GILBERTO RIBEIRO DA SILVA - GEMAS LAPIDACAO |

1 2

[Remover](#) [Voltar Filtro](#) 

Versão: 11.1.05.2.3p (Online) 08/06/2016 - 16:30:27

Acima, temos a tela contendo os dados dos contratos. O sistema possibilita a impressão do relatório dos contratos dos arrecadadores clicando no ícone , conforme modelo **abaixo**.

Para excluir um item cadastrado, marque o checkbox correspondente, ou para remover todos os itens clique no hiperlink **Todos**, e, em seguida, clique no botão **Remover**.



É mediante os links do campo **Número do Contrato** que os contratos de arrecadadores podem ser atualizados. Clicando sobre qualquer um deles, o sistema visualiza a tela de atualizações:



Atualizar Contrato de Arrecadador



Para atualizar o contrato de arrecadador, informe os dados abaixo:

Arrecadador:* BANCO BRADESCO S/A. ▼

Número Contrato:* 4

Conta Depósito Arrecadação:* 237 3527 11741-2  


Conta Depósito Tarifa:* 237 3527 11741-2  


Cliente:* 18  GILBERTO RIBEIRO DA SILVA - GEI 


E-Mail:

Código do Convênio:* 4

Indicador de Cobrança de ISS: ☐ Cobrar ISS ☒ Não Cobrar ISS

Data de Inicio do Contrato:* 03/06/2009  dd/mm/aaaa

Data de Fim do Contrato:  dd/mm/aaaa

Data de Encerramento do Contrato:  dd/mm/aaaa

Motivo Cancelamento: ▼

Tamanho Máximo para Identificação do Imóvel:* 7

Indicador de Convênio para Cobrança de Parcelamento de Cliente Responsável :* ☐ Sim ☒ Não

Forma:* ▼


Valor da Tarifa:*

Percentual da Tarifa:*

Quantidade de dias FLOAT:*

Tarifas Contrato:

Adicionar

| | Forma | Valor da Tarifa | Perc. da Tarifa | Número de dias FLOAT | |
|---|---|-----------------|-----------------|----------------------|---|
|  | ARRECADACAO ELETRONICA | 0,46 | | 2 |  |
|  | ARRECADACAO ELETRONICA SEM FATURA/GUIA DE ARRECADACAO | 0,46 | | 2 | |
|  | CASAS LOTERICAS/CORRESPONDENTES | 0,46 | | 2 |  |

* Campos obrigatórios

[Voltar](#) [Desfazer](#) [Cancelar](#)

[Atualizar](#)

Versão: 11.1.05.2.3p (Online) 08/06/2016 - 16:30:27

Faça as modificações que julgar necessárias para atualizar o registro (para detalhes sobre o preenchimento dos campos clique [AQUI](#)) e clique no botão [Atualizar](#), o sistema registra a transação de alteração do contrato de arrecadador.

Antes de concluir o procedimento, conforme modelo de tela visualizado [AQUI](#), o sistema executa algumas validações. São elas:






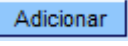
- Bloquear tamanho máximo para identificação do imóvel:
 - Caso o usuário não possua permissão especial **ALTERAR TAMANHO MÁXIMO PARA IDENTIFICAÇÃO DO IMÓVEL**, o campo **tamanho máximo para identificação do imóvel** fica bloqueado.
- Verificar preenchimento dos campos:
 - Caso o usuário não informe o conteúdo de algum campo necessário à atualização do contrato de arrecadador, será exibida a mensagem **Informe «nome do campo que não foi preenchido»**.
- Atualização realizada por outro usuário:
 - Caso o usuário esteja tentando atualizar um contrato de arrecadador e este já tenha sido atualizado durante a manutenção corrente, o sistema exibe a mensagem **Esse(s) registro(s) foi(ram) atualizado(s) ou removido(s) por outro usuário durante a operação. Realize uma nova manutenção**.
- Contrato de arrecadador possui vínculos no sistema:
 - Caso o usuário tenha selecionado um contrato de arrecadador que possua outros vínculos no sistema, o sistema exibe a mensagem **Não é possível excluir o(s) contrato de arrecadador (es) selecionado(s) devido a vínculos com outras informações**.
- Verificar sucesso da transação:
 - Caso o código de retorno da operação efetuada no banco de dados seja diferente de zero, será exibida a mensagem conforme o código de retorno.
- Verificar se pessoa física:
 - Caso o cliente informado não seja uma pessoa física, será exibida a mensagem **Cliente responsável pelo contrato de arrecadador deve ser do tipo PESSOA FÍSICA**.
- Validar Data:
 - Caso a Data informada não seja uma data válida, será exibida a mensagem **Data Inválida**.
- Data Fim anterior a Data Início:
 - Caso a Data Início do Contrato seja superior à Data Fim do Contrato informada, será exibida a mensagem **Data Início do Contrato deve ser anterior ou igual à Data Fim do Contrato**.
- Verificar existência do contrato de arrecadador:
 - Caso o código do contrato já exista no sistema, será exibida a mensagem **Contrato de Arrecadador já existe no cadastro**.
 - Caso exista no sistema um contrato arrecadador vigente, será exibida a mensagem **Já existe no cadastro um Contrato de Arrecadador vigente**.
- Validar informação de Data de Encerramento e Motivo de Cancelamento:
 - Caso seja informado o campo Data de Encerramento e não seja informado o campo Motivo de Cancelamento, será exibida a mensagem **Informe Motivo de Cancelamento**.
 - Caso seja informado o campo Motivo de Cancelamento e não seja informado o campo Data de Encerramento, será exibida a mensagem **Informe Data de Encerramento**.
- Verificar existência de dados:
 - Caso não exista a tabela na base de dados, será exibida a mensagem **Tabela «nome da tabela» inexistente** e cancela a operação.
 - Caso a tabela esteja sem dados, será exibida a mensagem **Tabela «nome da tabela» sem dados para seleção** e cancela a operação.
- Data Encerramento anterior a Data Início:
 - Caso a Data de Encerramento do Contrato informada seja anterior à Data de Início do


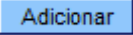

Contrato, será exibida a mensagem **Data de Encerramento do Contrato deve ser igual ou superior à Data de Início do Contrato.**

- Validar tarifa:
 - Caso o valor informado seja igual o menor que zero, será exibida a mensagem **Valor da Tarifa Inválido.**
 - Caso o valor monetário e o percentual não sejam informados, será exibida a mensagem **Informar valor monetário da tarifa ou percentual para tarifa.**
 - Caso o percentual informado seja maior que 100,0 ou igual a 0,0, será exibida a mensagem **Percentual informado para cálculo da tarifa inválido.**
- Validar dias de **FLOAT**.
 - Caso a quantidade de dias de **FLOAT** informado seja igual ou menor que zero, será exibida a mensagem **Quantidade de Dias de FLOAT inválido.**
- Validar forma de arrecadação:
 - Caso a forma de arrecadação já tenha sido informada, será exibida a mensagem **Forma de Arrecadação para o contrato já informada.**
 - Caso não tenha sido informada nenhuma forma de arrecadação, será exibida a mensagem **Informe pelo menos uma forma de arrecadação.**
- Validar Data de Vigência da tarifa:
 - Caso a Data informada não seja uma data válida, será exibida a mensagem **Data Inválida.**
 - Caso a Data informada não faça parte do intervalo da data de vigência do contrato (data informada > Data Fim do Contrato ou data informada < Data Início do Contrato), será exibida a mensagem **Data de início de vigência deverá fazer parte do intervalo da data de vigência do contrato.**
 - Caso exista tarifa cadastrada para a mesma forma de arrecadação: ◦ Selecciona a data de início de vigência da ultima tarifa incluída anteriormente, e se essa data for maior ou igual a data de início de vigência da tarifa a ser incluída, será exibida a mensagem **Data de início de vigência deverá ser superior a data de início de vigência da tarifa anteriormente cadastrada.**
- Validar Contrato Arrecadador Existente:
 - O sistema verifica se já existe contrato arrecadador para o mesmo arrecadador informado, caso exista resultado, o sistema exibe a mensagem **Contrato Arrecadador já cadastrado para o Arrecadador informado.**

Preenchimento dos Campos

| Campo | Preenchimento dos Campos |
|----------------------------|--|
| Arrecadador(*) | Campo obrigatório - Selecione uma das opções disponibilizadas pelo sistema. |
| Número do Contrato(*) | Campo obrigatório - Informe o número do Contrato com, no máximo, 10 (dez) caracteres. |
| Conta Depósito Arrecadação | Campo obrigatório - A Conta Depósito Arrecadação com, no máximo, 10 (dez) dígitos. Este campo é bloqueado para alteração. |
| Conta Depósito Tarifa(*) | Campo obrigatório - A Conta Depósito tarifa com, no máximo, 10 (dez) dígitos. Este campo é bloqueado para alteração. |

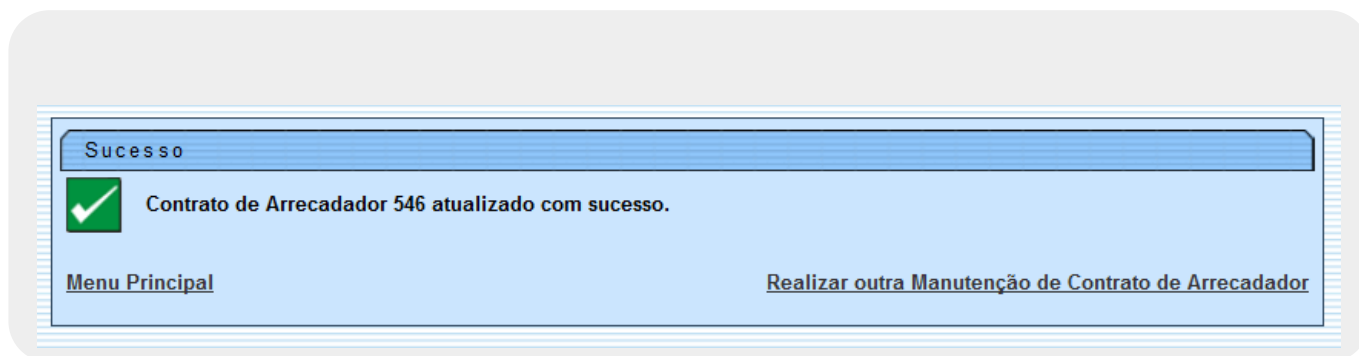
| Campo | Preenchimento dos Campos |
|---|---|
| Cliente(*) | <p>Campo obrigatório - Informe o código do cliente com, no máximo, 10 (dez) dígitos, ou clique no botão  para selecionar o cliente desejado. O nome será exibido no campo ao lado.</p> <p>Para apagar o conteúdo do campo, clique no botão  ao lado do campo em exibição.</p> <p>Para obter detalhes sobre o preenchimento do campo "Código do Cliente", clique no hiperlink Pesquisar Cliente.</p> |
| E-mail | Informe um e-mail válido com no máximo 40 (quarenta) caracteres. |
| Código do Convênio(*) | Campo obrigatório - Informe o código do Convênio com no máximo 20 (vinte) caracteres. |
| Indicador de Cobrança ISS | Informe o Indicador de Cobrança de ISS, selecionando: "Cobra ISS"; ou "Não Cobra ISS". |
| Data Inicio do Contrato | <p>Informe a Data de Início do Contrato, no formato DD/MM/AAAA (dia, mês, ano), ou clique no botão  para selecionar a data desejada.</p> <p>Ao informar a "Data Início do Contrato", o sistema replica o conteúdo da mesma para a "Data Fim do Contrato", assim como, quando se limpa a "Data Início do Contrato", limpa também o conteúdo da "Data Fim do Contrato".</p> <p>Para obter detalhes sobre o preenchimento do campo de datas, clique no hiperlink Pesquisar Data - Calendário.</p> |
| Data Fim do Contrato | <p>Informe a Data de Fim do Contrato, no formato DD/MM/AAAA (dia, mês, ano), ou clique no botão  para selecionar a data desejada. Para obter detalhes sobre o preenchimento do campo de datas, clique no hiperlink Pesquisar Data - Calendário.</p> |
| Data de Encerramento do Contrato | <p>Informe a Data de Encerramento do Contrato, no formato DD/MM/AAAA (dia, mês, ano), ou clique no botão  para selecionar a data desejada. Para obter detalhes sobre o preenchimento do campo de datas, clique no hiperlink Pesquisar Data - Calendário.</p> |
| Motivo do Cancelamento | Selecione uma das opções disponibilizada pelo sistema. |
| Tamanho Máximo para Identificação do Imóvel | <p>Campo obrigatório - Número do tamanho máximo para identificação do imóvel com, no máximo, 2 (dois) dígitos.</p> <p>Criada a permissão especial "Alterar Tamanho Máximo para Identificação do Imóvel no Contrato de Arrecadador", e só permite a alteração deste campo caso o usuário possua a respectiva permissão especial cadastrada.</p> |
| Forma(*) | <p>Campo obrigatório - Selecione uma das opções disponibilizadas pelo sistema.</p> <p>Para cada forma de arrecadação, obrigatório pelo menos 1 (uma) forma, o usuário deverá informar:</p> <p>Valor da tarifa; Valor Monetário (moeda corrente); OU Percentual para cálculo da tarifa. Quantidade de dias de "FLOAT"; e Data de Inicio da Vigência.</p> <p>Em seguida, clique no botão  para adicionar novas formas.</p> |
| Valor da Tarifa(*) | Campo obrigatório - Informe o valor da tarifa em moeda corrente. |
| Percentual da Tarifa(*) | Campo obrigatório - Informe o percentual da tarifa. |
| Quantidade de Dias de Float(*) | Campo obrigatório - Informe a quantidade de dias de "float" bancário. |

| Campo | Preenchimento dos Campos |
|-----------------------------|---|
| Data Inicio da Vigência (*) | Informe a Data de Inicio da Vigência da Tarifa, no formato DD/MM/AAAA (dia, mês, ano), ou clique no botão  para selecionar a data desejada. Para obter detalhes sobre o preenchimento do campo de datas, clique no hiperlink Pesquisar Data - Calendário . |
| Tarifas Contrato | Neste quadro são apresentadas as condições contratuais. Para adicionar novas condições de arrecadação, informe os dados e clique no botão  . Esta operação pode ser repetida várias vezes. Para remover uma condição de arrecadação, clique no botão  do item desejado. |




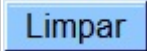

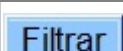

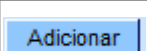
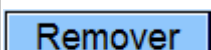
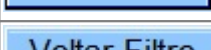


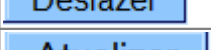
MODELO DE RELATÓRIO

| | | Contratos de Arrecadadores | | PAG 1 / 1 01/04/2013 17:29:01 |
|----------------------|----------------|-----------------------------------|--|-------------------------------------|
| Arrecadador | Nº | Conta Arrecadação: | Início do | |
| Cliente: | | Conta Tarifa: | Fim do contrato: | |
| Cobrança de ISS: NÃO | Cód. Convênio: | E-mail: | | |
| Nº Contrato | Arrecadador | Cliente | Nome Cliente | |
| 1 | 1 | 21229383 | GERALDO MAJELLA MONTEIRO DA ROCHA SANTOS | |
| 1 | 24 | 11738448 | ERIBERTO NUNES DA SILVA | |
| 1 | 104 | 3471519 | ALEX JENNER NORAT | |
| 1 | 237 | 21233183 | JOSE BEZERRA CAVALCANTI NETO | |
| 1 | 341 | 21229375 | MANOEL DE JESUS VALVERDE | |
| 1 | 356 | 11738448 | ERIBERTO NUNES DA SILVA | |
| 1 | 399 | 13122916 | PATRICIA RAMOS SILVA DE MOURA | |
| 1 | 409 | 12428507 | UNIBANCO S/A | |
| 1 | 490 | 12162159 | CORREIOS E TELEGRAFOS | |
| 1 | 572 | 12386120 | M. S. MARINHO ELETRONICA - ME. | |
| 1 | 639 | 14789043 | SERVICE ENGENHARIA LTDA | |
| 1 | 756 | 13122916 | PATRICIA RAMOS SILVA DE MOURA | |
| 1 | 643 | 11828285 | MARCOS VINICIUS FARIAS ANDRADE | |

Tela de Sucesso



Funcionalidade dos Botões

| Botão | Descrição da Funcionalidade |
|---|---|
|  | Ao clicar neste botão, o sistema permite consultar um dado nas bases de dados. |
|  | Ao clicar neste botão, o sistema apaga o conteúdo do campo em exibição. |
|  | Ao clicar neste botão, o sistema permite selecionar uma data válida, no formato dd/mm/aaaa (dia, mês, ano). Para obter detalhes sobre o preenchimento do campo de datas, clique no hiperlink Pesquisar Data - Calendário . |
|  | Ao clicar neste botão, o sistema limpa o conteúdo dos campos na tela. |
|  | Ao clicar neste botão, o sistema cancela a operação e retorna à tela principal. |
|  | Ao clicar neste botão, o sistema comanda a execução do filtro com base nos parâmetros informados. |
|  | Ao clicar neste botão, o sistema comanda geração do relatório dos arrecadadores cadastrados, conforme modelo. |
|  | Ao clicar neste botão, o sistema permite adicionar novas formas de arrecadação para o contrato/arrecadador. |
|  | Ao clicar neste botão, o sistema remove o(s) arrecadador(es) selecionado(s) das bases de dados. |
|  | Ao clicar neste botão, o sistema retorna à tela de filtro. |
|  | Ao clicar neste botão, o sistema volta à tela anterior. |
|  | Ao clicar neste botão, o sistema desfaz o último procedimento realizado. |
|  | Ao clicar neste botão, o sistema comanda a atualização dos dados. |

Clique [aqui](#) para retornar ao Menu Principal do GSAN

From:

<https://www.gsan.com.br/> - **Base de Conhecimento de Gestão Comercial de Saneamento**

Permanent link:

https://www.gsan.com.br/doku.php?id=ajuda:arrecadacao:manter_contrato_de_arrecadador&rev=1471552569

Last update: **31/08/2017 01:11**

