



# Manter Contrato de Arrecadador

O objetivo desta funcionalidade é manter os dados do contrato do agente arrecadador. Ela pode ser acessada via **Menu do sistema**, no caminho: **GSAN > Arrecadação > Arrecadador > Manter Contrato de Arrecadador**.

Feito isso, o sistema acessa a tela de filtro abaixo:

## Observação

**Informamos que os dados exibidos nas telas a seguir são fictícios, e não retratam informações de clientes.**

The screenshot shows a web application interface for filtering contracts. The title bar at the top reads 'Gsan -> Arrecadacao -> Arrecadador -> Manter Contrato de Arrecadador'. The main form is titled 'Filtrar Contrato de Arrecadador'. It contains several input fields and a search button. The fields are: 'Código do Arrecadador:', 'Número Contrato:', 'Conta Depósito Arrecadação:', 'Conta Depósito Tarifa:', 'Cliente:', 'Código do Convênio:', 'Indicador de Cobrança de ISS:' (with radio buttons for 'Cobra ISS' and 'Não Cobra ISS'), 'Data de Inicio do Contrato:', 'Data de Fim do Contrato:', and 'E-mail:'. There are also icons for search and refresh. At the bottom, there are 'Limpar' and 'Filtrar' buttons. The footer of the application shows 'Versão: 11.1.05.2.3p (Online) 08/06/2016 - 16:30:27'.

Inicialmente, o sistema visualiza a tela de filtro acima, onde devem ser informados os parâmetros necessários à seleção dos contratos para manutenção. Informe os parâmetros que julgar necessários e clique no botão **Filtrar**.

Em seguida, o sistema acessa a tela a seguir:


Gsan -> Arrecadacao -> Arrecadador -> Manter Contrato de Arrecadador

**Manter Contrato de Arrecadador**

**Contrato(s) de Arrecadador Encontrado(s):**

| <u>Todos</u>             | Nº Contrato | Arrecadador | Cliente | Nome do Cliente                             |
|--------------------------|-------------|-------------|---------|---|
| <input type="checkbox"/> | <u>4</u>    | 236         | 18      | GILBERTO RIBEIRO DA SILVA - GEMAS LAPIDACAO |
| <input type="checkbox"/> | <u>13</u>   | 55          | 18      | GILBERTO RIBEIRO DA SILVA - GEMAS LAPIDACAO |
| <input type="checkbox"/> | <u>33</u>   | 3           | 18      | GILBERTO RIBEIRO DA SILVA - GEMAS LAPIDACAO |
| <input type="checkbox"/> | <u>44</u>   | 4           | 18      | GILBERTO RIBEIRO DA SILVA - GEMAS LAPIDACAO |
| <input type="checkbox"/> | <u>15</u>   | 135         | 18      | GILBERTO RIBEIRO DA SILVA - GEMAS LAPIDACAO |
| <input type="checkbox"/> | <u>10</u>   | 399         | 18      | GILBERTO RIBEIRO DA SILVA - GEMAS LAPIDACAO |
| <input type="checkbox"/> | <u>18</u>   | 2           | 18      | GILBERTO RIBEIRO DA SILVA - GEMAS LAPIDACAO |
| <input type="checkbox"/> | <u>16</u>   | 135         | 266874  | SONIA M.DUQUE DE SANTANA FUNC.SAAE          |
| <input type="checkbox"/> | <u>14</u>   | 550         | 18      | GILBERTO RIBEIRO DA SILVA - GEMAS LAPIDACAO |
| <input type="checkbox"/> | <u>3</u>    | 104         | 18      | GILBERTO RIBEIRO DA SILVA - GEMAS LAPIDACAO |

1 2

[Remover](#) [Voltar Filtro](#) 

Versão: 11.1.05.2.3p (Online) 08/06/2016 - 16:30:27

Acima, temos a tela contendo os dados dos contratos. O sistema possibilita a impressão do relatório dos contratos dos arrecadadores clicando no ícone , conforme modelo **abaixo**.

Para excluir um item cadastrado, marque o checkbox correspondente, ou para remover todos os itens clique no hiperlink **Todos**, e, em seguida, clique no botão **Remover**.



É mediante os links do campo **Número do Contrato** que os contratos de arrecadadores podem ser atualizados. Clicando sobre qualquer um deles, o sistema visualiza a tela de atualizações:



## Atualizar Contrato de Arrecadador



Para atualizar o contrato de arrecadador, informe os dados abaixo:

Arrecadador:\* BANCO BRADESCO S/A. ▼

Número Contrato:\* 4

Conta Depósito Arrecadação:\* 237 3527 11741-2  


Conta Depósito Tarifa:\* 237 3527 11741-2  


Cliente:\* 18  GILBERTO RIBEIRO DA SILVA - GEI 


E-Mail:

Código do Convênio:\* 4

Indicador de Cobrança de ISS: ☐ Cobrar ISS ☒ Não Cobrar ISS

Data de Inicio do Contrato:\* 03/06/2009  dd/mm/aaaa

Data de Fim do Contrato:   dd/mm/aaaa

Data de Encerramento do Contrato:   dd/mm/aaaa

Motivo Cancelamento:  ▼

Tamanho Máximo para Identificação do Imóvel:\* 7

Indicador de Convênio para Cobrança de Parcelamento de Cliente Responsável :\* ☐ Sim ☒ Não

Forma:\*  ▼

Valor da Tarifa:\*

Percentual da Tarifa:\*

Quantidade de dias FLOAT:\*

## Tarifas Contrato:

Adicionar

|   | Forma   | Valor da Tarifa | Perc. da Tarifa | Número de dias FLOAT |   |
|---|---|-----------------|-----------------|----------------------|---|
|  | ARRECADACAO ELETRONICA                                | 0,46            |                 | 2                    |  |
|  | ARRECADACAO ELETRONICA SEM FATURA/GUIA DE ARRECADACAO | 0,46            |                 | 2                    |   |
|  | CASAS LOTERICAS/CORRESPONDENTES                       | 0,46            |                 | 2                    |  |

\* Campos obrigatórios





Versão: 11.1.05.2.3p (Online) 08/06/2016 - 16:30:27

Faça as modificações que julgar necessárias para atualizar o registro (para detalhes sobre o preenchimento dos campos clique [AQUI](#)) e clique no botão **Atualizar**, o sistema registra a transação de alteração do contrato de arrecadador.

Antes de concluir o procedimento, conforme modelo de tela visualizado [AQUI](#), o sistema executa algumas validações. São elas:

- Bloquear tamanho máximo para identificação do imóvel:
  - Caso o usuário não possua permissão especial **ALTERAR TAMANHO MÁXIMO PARA IDENTIFICAÇÃO DO IMÓVEL**, o campo **tamanho máximo para identificação do imóvel** fica bloqueado.
- Verificar preenchimento dos campos:
  - Caso o usuário não informe o conteúdo de algum campo necessário à atualização do contrato de arrecadador, será exibida a mensagem **Informe «nome do campo que não foi preenchido»**.
- Atualização realizada por outro usuário:
  - Caso o usuário esteja tentando atualizar um contrato de arrecadador e este já tenha sido atualizado durante a manutenção corrente, o sistema exibe a mensagem **Esse(s) registro(s) foi(ram) atualizado(s) ou removido(s) por outro usuário durante a operação. Realize uma nova manutenção**.
- Contrato de arrecadador possui vínculos no sistema:
  - Caso o usuário tenha selecionado um contrato de arrecadador que possua outros vínculos no sistema, o sistema exibe a mensagem **Não é possível excluir o(s) contrato de arrecadador (es) selecionado(s) devido a vínculos com outras informações**.
- Verificar sucesso da transação:
  - Caso o código de retorno da operação efetuada no banco de dados seja diferente de zero, será exibida a mensagem conforme o código de retorno.
- Verificar se pessoa física:
  - Caso o cliente informado não seja uma pessoa física, será exibida a mensagem **Cliente responsável pelo contrato de arrecadador deve ser do tipo PESSOA FÍSICA**.
- Validar Data:
  - Caso a Data informada não seja uma data válida, será exibida a mensagem **Data Inválida**.
- Data Fim anterior a Data Início:
  - Caso a Data Início do Contrato seja superior à Data Fim do Contrato informada, será exibida a mensagem **Data Início do Contrato deve ser anterior ou igual à Data Fim do Contrato**.
- Verificar existência do contrato de arrecadador:
  - Caso o código do contrato já exista no sistema, será exibida a mensagem **Contrato de Arrecadador já existe no cadastro**.
  - Caso exista no sistema um contrato arrecadador vigente, será exibida a mensagem **Já existe no cadastro um Contrato de Arrecadador vigente**.
- Validar informação de Data de Encerramento e Motivo de Cancelamento:
  - Caso seja informado o campo Data de Encerramento e não seja informado o campo Motivo de Cancelamento, será exibida a mensagem **Informe Motivo de Cancelamento**.
  - Caso seja informado o campo Motivo de Cancelamento e não seja informado o campo Data de Encerramento, será exibida a mensagem **Informe Data de Encerramento**.
- Verificar existência de dados:
  - Caso não exista a tabela na base de dados, será exibida a mensagem **Tabela «nome da tabela» inexistente** e cancela a operação.
  - Caso a tabela esteja sem dados, será exibida a mensagem **Tabela «nome da tabela» sem dados para seleção** e cancela a operação.
- Data Encerramento anterior a Data Início:
  - Caso a Data de Encerramento do Contrato informada seja anterior à Data de Início do






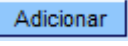
Contrato, será exibida a mensagem **Data de Encerramento do Contrato deve ser igual ou superior à Data de Início do Contrato.**


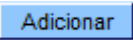

- Validar tarifa:
  - Caso o valor informado seja igual o menor que zero, será exibida a mensagem **Valor da Tarifa Inválido.**
  - Caso o valor monetário e o percentual não sejam informados, será exibida a mensagem **Informar valor monetário da tarifa ou percentual para tarifa.**
  - Caso o percentual informado seja maior que 100,0 ou igual a 0,0, será exibida a mensagem **Percentual informado para cálculo da tarifa inválido.**
- Validar dias de **FLOAT**.
  - Caso a quantidade de dias de **FLOAT** informado seja igual ou menor que zero, será exibida a mensagem **Quantidade de Dias de FLOAT inválido.**
- Validar forma de arrecadação:
  - Caso a forma de arrecadação já tenha sido informada, será exibida a mensagem **Forma de Arrecadação para o contrato já informada.**
  - Caso não tenha sido informada nenhuma forma de arrecadação, será exibida a mensagem **Informe pelo menos uma forma de arrecadação.**
- Validar Data de Vigência da tarifa:
  - Caso a Data informada não seja uma data válida, será exibida a mensagem **Data Inválida.**
  - Caso a Data informada não faça parte do intervalo da data de vigência do contrato (data informada > Data Fim do Contrato ou data informada < Data Início do Contrato), será exibida a mensagem **Data de início de vigência deverá fazer parte do intervalo da data de vigência do contrato.**
  - Caso exista tarifa cadastrada para a mesma forma de arrecadação: ◦ Selecciona a data de início de vigência da ultima tarifa incluída anteriormente, e se essa data for maior ou igual a data de início de vigência da tarifa a ser incluída, será exibida a mensagem **Data de início de vigência deverá ser superior a data de início de vigência da tarifa anteriormente cadastrada.**
- Validar Contrato Arrecadador Existente:
  - O sistema verifica se já existe contrato arrecadador para o mesmo arrecadador informado, caso exista resultado, o sistema exibe a mensagem **Contrato Arrecadador já cadastrado para o Arrecadador informado.**

## Preenchimento dos Campos

| Campo                      | Preenchimento dos Campos   |
|----------------------------|--|
| Arrecadador(*)             | Campo obrigatório - Selecione uma das opções disponibilizadas pelo sistema.  |
| Número do Contrato(*)      | Campo obrigatório - Informe o número do Contrato com, no máximo, 10 (dez) caracteres.  |
| Conta Depósito Arrecadação | Campo obrigatório - A Conta Depósito Arrecadação com, no máximo, 10 (dez) dígitos.<br>Este campo é bloqueado para alteração. |
| Conta Depósito Tarifa(*)   | Campo obrigatório - A Conta Depósito tarifa com, no máximo, 10 (dez) dígitos.<br>Este campo é bloqueado para alteração.      |



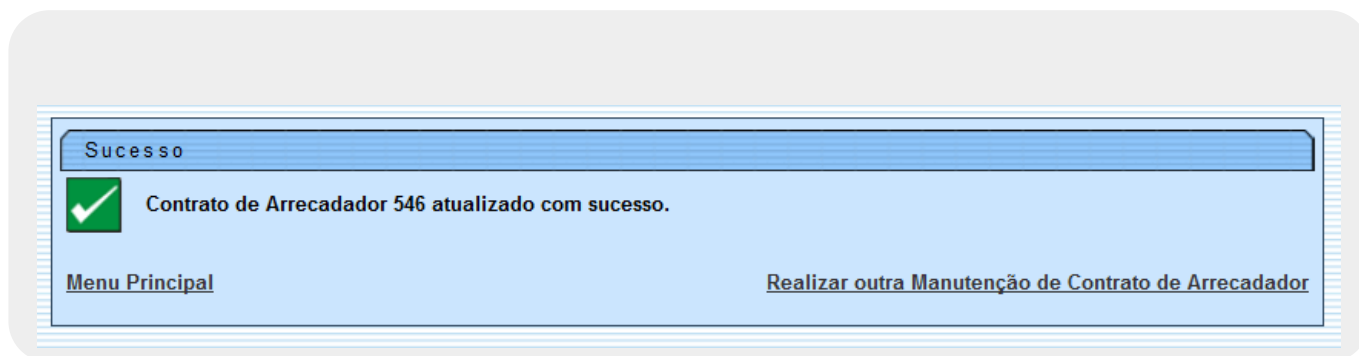
| Campo                                       | Preenchimento dos Campos  |
|---|---|
| Cliente(*)                                  | <p>Campo obrigatório - Informe o código do cliente com, no máximo, 10 (dez) dígitos, ou clique no botão  para selecionar o cliente desejado. O nome será exibido no campo ao lado.</p> <p>Para apagar o conteúdo do campo, clique no botão  ao lado do campo em exibição.</p> <p>Para obter detalhes sobre o preenchimento do campo “Código do Cliente”, clique no hiperlink <a href="#">Pesquisar Cliente</a>.</p>         |
| E-mail                                      | Informe um e-mail válido com no máximo 40 (quarenta) caracteres.  |
| Código do Convênio(*)                       | Campo obrigatório - Informe o código do Convênio com no máximo 20 (vinte) caracteres.   |
| Indicador de Cobrança ISS                   | Informe o Indicador de Cobrança de ISS, selecionando:<br>“Cobra ISS”; ou<br>“Não Cobra ISS”.  |
| Data Inicio do Contrato                     | <p>Informe a Data de Início do Contrato, no formato DD/MM/AAAA (dia, mês, ano), ou clique no botão  para selecionar a data desejada.</p> <p>Ao informar a “Data Início do Contrato”, o sistema replica o conteúdo da mesma para a “Data Fim do Contrato”, assim como, quando se limpa a “Data Início do Contrato”, limpa também o conteúdo da “Data Fim do Contrato”.</p> <p>Para obter detalhes sobre o preenchimento do campo de datas, clique no hiperlink <a href="#">Pesquisar Data - Calendário</a>.</p> |
| Data Fim do Contrato                        | <p>Informe a Data de Fim do Contrato, no formato DD/MM/AAAA (dia, mês, ano), ou clique no botão  para selecionar a data desejada. Para obter detalhes sobre o preenchimento do campo de datas, clique no hiperlink <a href="#">Pesquisar Data - Calendário</a>.</p>  |
| Data de Encerramento do Contrato            | <p>Informe a Data de Encerramento do Contrato, no formato DD/MM/AAAA (dia, mês, ano), ou clique no botão  para selecionar a data desejada.</p> <p>Para obter detalhes sobre o preenchimento do campo de datas, clique no hiperlink <a href="#">Pesquisar Data - Calendário</a>.</p>  |
| Motivo do Cancelamento                      | Selecione uma das opções disponibilizada pelo sistema.  |
| Tamanho Máximo para Identificação do Imóvel | <p>Campo obrigatório - Número do tamanho máximo para identificação do imóvel com, no máximo, 2 (dois) dígitos.</p> <p>Criada a permissão especial “Alterar Tamanho Máximo para Identificação do Imóvel no Contrato de Arrecadador”, e só permite a alteração deste campo caso o usuário possua a respectiva permissão especial cadastrada.</p>  |
| Forma(*)                                    | <p>Campo obrigatório - Selecione uma das opções disponibilizadas pelo sistema.</p> <p>Para cada forma de arrecadação, obrigatório pelo menos 1 (uma) forma, o usuário deverá informar:</p> <p>Valor da tarifa;<br/>Valor Monetário (moeda corrente); OU<br/>Percentual para cálculo da tarifa. Quantidade de dias de “FLOAT”;<br/>e Data de Inicio da Vigência.</p> <p>Em seguida, clique no botão  para adicionar novas formas.</p>   |
| Valor da Tarifa(*)                          | Campo obrigatório - Informe o valor da tarifa em moeda corrente.  |
| Percentual da Tarifa(*)                     | Campo obrigatório - Informe o percentual da tarifa.   |
| Quantidade de Dias de Float(*)              | Campo obrigatório - Informe a quantidade de dias de “float” bancário.   |

| Campo                       | Preenchimento dos Campos  |
|-----------------------------|---|
| Data Inicio da Vigência (*) | Informe a Data de Inicio da Vigência da Tarifa, no formato DD/MM/AAAA (dia, mês, ano), ou clique no botão  para selecionar a data desejada. Para obter detalhes sobre o preenchimento do campo de datas, clique no hiperlink <a href="#">Pesquisar Data - Calendário</a> .   |
| Tarifas Contrato            | Neste quadro são apresentadas as condições contratuais. Para adicionar novas condições de arrecadação, informe os dados e clique no botão  . Esta operação pode ser repetida várias vezes. Para remover uma condição de arrecadação, clique no botão  do item desejado. |




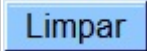

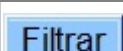

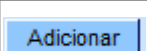
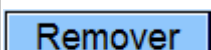
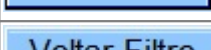


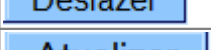
## MODELO DE RELATÓRIO

|                      |                | <b>Contratos de Arrecadadores</b> |  | PAG 1 / 1<br>01/04/2013<br>17:29:01 |
|----------------------|----------------|-----------------------------------|--|-------------------------------------|
| Arrecadador          | Nº             | Conta Arrecadação:                | Início do                                |                                     |
| Cliente:             |                | Conta Tarifa:                     | Fim do contrato:                         |                                     |
| Cobrança de ISS: NÃO | Cód. Convênio: | E-mail:                           |  |                                     |
| Nº Contrato          | Arrecadador    | Cliente                           | Nome Cliente                             |                                     |
| 1                    | 1              | 21229383                          | GERALDO MAJELLA MONTEIRO DA ROCHA SANTOS |                                     |
| 1                    | 24             | 11738448                          | ERIBERTO NUNES DA SILVA                  |                                     |
| 1                    | 104            | 3471519                           | ALEX JENNER NORAT                        |                                     |
| 1                    | 237            | 21233183                          | JOSE BEZERRA CAVALCANTI NETO             |                                     |
| 1                    | 341            | 21229375                          | MANOEL DE JESUS VALVERDE                 |                                     |
| 1                    | 356            | 11738448                          | ERIBERTO NUNES DA SILVA                  |                                     |
| 1                    | 399            | 13122916                          | PATRICIA RAMOS SILVA DE MOURA            |                                     |
| 1                    | 409            | 12428507                          | UNIBANCO S/A                             |                                     |
| 1                    | 490            | 12162159                          | CORREIOS E TELEGRAFOS                    |                                     |
| 1                    | 572            | 12386120                          | M. S. MARINHO ELETRONICA - ME.           |                                     |
| 1                    | 639            | 14789043                          | SERVICE ENGENHARIA LTDA                  |                                     |
| 1                    | 756            | 13122916                          | PATRICIA RAMOS SILVA DE MOURA            |                                     |
| 1                    | 643            | 11828285                          | MARCOS VINICIUS FARIAS ANDRADE           |                                     |

## Tela de Sucesso



## Funcionalidade dos Botões

| Botão   | Descrição da Funcionalidade   |
|---|---|
|    | Ao clicar neste botão, o sistema permite consultar um dado nas bases de dados.  |
|   | Ao clicar neste botão, o sistema apaga o conteúdo do campo em exibição.   |
|  | Ao clicar neste botão, o sistema permite selecionar uma data válida, no formato dd/mm/aaaa (dia, mês, ano).<br>Para obter detalhes sobre o preenchimento do campo de datas, clique no hiperlink <a href="#">Pesquisar Data - Calendário</a> . |
|  | Ao clicar neste botão, o sistema limpa o conteúdo dos campos na tela.   |
|  | Ao clicar neste botão, o sistema cancela a operação e retorna à tela principal.   |
|  | Ao clicar neste botão, o sistema comanda a execução do filtro com base nos parâmetros informados.   |
|  | Ao clicar neste botão, o sistema comanda geração do relatório dos arrecadadores cadastrados, conforme modelo.   |
|  | Ao clicar neste botão, o sistema permite adicionar novas formas de arrecadação para o contrato/arrecadador.   |
|  | Ao clicar neste botão, o sistema remove o(s) arrecadador(es) selecionado(s) das bases de dados.   |
|  | Ao clicar neste botão, o sistema retorna à tela de filtro.  |
|  | Ao clicar neste botão, o sistema volta à tela anterior.   |
|  | Ao clicar neste botão, o sistema desfaz o último procedimento realizado.  |
|  | Ao clicar neste botão, o sistema comanda a atualização dos dados.   |

Clique [aqui](#) para retornar ao Menu Principal do GSAN



From:

<https://www.gsan.com.br/> - **Base de Conhecimento de Gestão Comercial de Saneamento**

Permanent link:

[https://www.gsan.com.br/doku.php?id=ajuda:arrecadacao:manter\\_contrato\\_de\\_arrecadador&rev=1504141869](https://www.gsan.com.br/doku.php?id=ajuda:arrecadacao:manter_contrato_de_arrecadador&rev=1504141869)

Last update: **19/09/2017 18:07**

