



Manter Débito Automático

O objetivo desta funcionalidade é manter o cadastro dos clientes com débito automático, permitindo sua exclusão. A funcionalidade pode ser acessada via **Menu de sistema**, através do caminho: **GSAN > Arrecadação > Manter Débito Automático**.

Feito isso, o sistema acessa a tela de filtro a seguir:

Observação



Informamos que os dados exibidos nas telas a seguir são fictícios, e não retratam informações de clientes.



Gsan -> Arrecadacao -> Manter Debito Automatico

Filtrar Débito Automático

Para filtrar o(s) Débito(s) Automático(s), informe os dados abaixo:

Matricula:

Banco:  

Agência:  

Versão: 11.2.09.2.1p (Batch) 08/09/2016 - 15:35:30

Acima, é necessário à seleção o preenchimento de no mínimo um campo (para detalhes sobre o preenchimento de cada campo clique [AQUI](#)). Em seguida, clique no botão .

Gsan -> Arrecadacao -> Manter Debito Automatico

Excluir Débito Automático

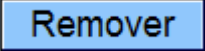
Débitos Automáticos cadastrados:


Todos	Matrícula	Cliente	Banco	Agência
<input type="checkbox"/>	771063.1	MARIA DO SOCORRO OLIVEIRA N DE MELO	CEF	3242
<input type="checkbox"/>	241520.2	JAIME BATISTA VIEIRA	CEF	3242
<input type="checkbox"/>	341629.4	COND VILA ROMANA III BLOCO G	CEF	3242
<input type="checkbox"/>	764592.9	MARCOS SERGIO PAIVA DE MACEDO	CEF	3242
<input type="checkbox"/>	200103.1	CONSELHO REGIONAL DOS REPRESENTANTES COMERCIAIS RN CO	CEF	3242
<input type="checkbox"/>	745376.0	ALTANIR FERNANDES BORGES NETO	CEF	3242
<input type="checkbox"/>	482552.8	JOSAFÁ ANTONIO DA SILVA	CEF	3242
<input type="checkbox"/>	198957.0	MARIA JOSE B FILGUEIRA	CEF	3242
<input type="checkbox"/>	716739.7	GILVAN DE MELO	CEF	3242
<input type="checkbox"/>	747938.7	COND. RES. MARIA EDUARDA	CEF	3242

1 2 3 4 5 [Próximos] [201]



Versão: 11.2.09.2.1p (Batch) 08/09/2016 - 15:35:30







A tela retorna com o resultado dos débitos automáticos que atenderam ao filtro de pesquisa. Para excluir um item cadastrado acima, marque o checkbox correspondente ou clique no link **Todos** para remover todos os itens. Feito isso, clique no botão .

Clicando no botão , o sistema gera o relatório dos **Débitos Automáticos Cadastrados**, conforme modelo visualizado [AQUI](#).

Durante o preenchimento dos campos, o sistema efetua algumas validações:

- Atualização realizada por outro usuário:
 - Caso o usuário esteja tentando atualizar um débito automático e este já tenha sido atualizado durante a manutenção corrente, o sistema exibe a mensagem *Esse(s) registro(s) foi(ram) atualizado(s) ou removido(s) por outro usuário durante a operação. Realize uma nova manutenção.*
- Verificar sucesso da transação:
 - Caso o código de retorno da operação efetuada no banco de dados seja diferente de zero, será exibida a mensagem conforme o código de retorno.



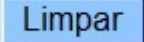
Preenchimento dos Campos

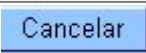


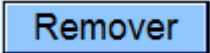
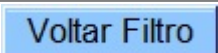
Campo	Preenchimento dos Campos
Matrícula	<p>Informe a matrícula do imóvel, ou clique no botão  para selecionar a matrícula desejada.</p> <p>A identificação do imóvel será exibida no campo ao lado.</p> <p>Para apagar o conteúdo do campo, clique no botão  ao lado do campo em exibição.</p> <p>Para obter detalhes sobre o preenchimento do campo “Matrícula do Imóvel”, clique no link Pesquisar Imóvel.</p>
Banco	<p>Informe o código do banco, ou clique no botão  para selecionar o banco desejado. O nome do banco será exibido no campo ao lado.</p> <p>Para apagar o conteúdo do campo, clique no botão  ao lado do campo em exibição.</p>
Agência	<p>Informe a agência bancária, ou clique no botão  para selecionar a agência desejada. O nome será exibido no campo ao lado.</p> <p>Para apagar o conteúdo do campo, clique no botão  ao lado do campo em exibição.</p>

MODELO DO RELATÓRIO - DÉBITOS AUTOMÁTICOS CADASTRADOS

Débitos Automáticos Cadastrados		PAG	1/59
		08/09/2016	16:32:26
Matrícula:	Banco: 104 - CEF	Agência:	
Matrícula	Cliente	Banco	Agência
608837.0	PIETRO SCAVONE	CEF	0539
771063.1	MARIA DO SOCORRO OLIVEIRA N DE MELO	CEF	3242
205573.8	MARIA DAS DORES DE ANDRADE FERNANDES	CEF	1406
271976.0	MARIA DE FATIMA GOMES DUARTE	CEF	1013
170613.9	EDSON RODRIGUES FERNANDES	CEF	0034
507798.0	JANAINA BEZERRA SALES	CEF	0560
520093.8	ALVARO ALBERTO DE P BARROS	CEF	0759
742740.9	CLAUDIO MATIAS DA COSTA	CEF	0035

Funcionalidade dos Botões

Botão	Descrição da Funcionalidade
	Ao clicar neste botão, o sistema permite consultar um dado nas bases de dados.
	Ao clicar neste botão, o sistema apaga o conteúdo do campo em exibição.
	Ao clicar neste botão, o sistema limpa o conteúdo dos campos na tela.

Botão	Descrição da Funcionalidade
	Ao clicar neste botão, o sistema cancela a operação e retorna à tela principal.
	Ao clicar neste botão, o sistema comanda a execução do filtro com base nos parâmetros informados.
	Ao clicar neste botão, o sistema comanda geração do relatório “Débitos Automáticos Cadastrados”.
	Ao clicar neste botão, o sistema remove logicamente o(s) cliente(s) selecionado(s) das bases de dados, atualizando a data de exclusão do débito automático.
	Ao clicar neste botão, o sistema retorna à tela de filtro.

Clique [aqui](#) para retornar ao Menu Principal do G SAN

From: <https://www.gsan.com.br/> - **Base de Conhecimento de Gestão Comercial de Saneamento**

Permanent link: https://www.gsan.com.br/doku.php?id=ajuda:arrecadacao:manter_debito_automatgico&rev=1504141869

Last update: **26/09/2017 19:46**

