



Manter Situação de Pagamento

O objetivo desta funcionalidade é manter as bases de dados contendo as situações de pagamentos cadastradas, permitindo alterá-las ou excluí-las. A funcionalidade pode ser acessada via **Menu de sistema**, através do caminho: **GSAN > Arrecadação > Arrecadador > Manter Situação de Pagamento**.

Feito isso, o sistema acessa a tela de filtro a seguir:

Observação

Informamos que os dados exibidos nas telas a seguir são fictícios, e não retratam informações de clientes.

Gsan -> Arrecadacao -> Manter Situacao de Pagamento

Filtrar Situação de Pagamento

Para filtrar uma situação de pagamento, informe os dados abaixo: ☒ Atualizar

Código:

Descrição:

☐ Iniciando pelo texto ☒ Contendo o texto

Descrição Abreviada:

Indicador de uso: ☐ Ativo ☐ Inativo ☒ Todos

Versão: Corretiva (Batch) 21/09/2017 - 11:21:24

Inicialmente, o sistema exibe a tela de filtro acima, onde devem ser informados os parâmetros necessários à seleção. Informe os parâmetros que julgar necessários e clique no botão **Filtrar**. O sistema traz a tela contendo as situações de pagamento que atenderam aos filtros de pesquisa:

Gsan -> Arrecadacao -> Manter Situacao de Pagamento

Manter Situação de Pagamento

Situação de Pagamento Cadastradas:


Todos	Código	Descrição	Descrição Abreviada
<input type="checkbox"/>	0	<u>PAGTO CLASSIFICADO</u>	CLASS.
<input type="checkbox"/>	1	<u>PAGTO DUPL./EXCESSO</u>	DUP/EXC
<input type="checkbox"/>	3	<u>VALOR EM EXCESSO</u>	EXCESSO
<input type="checkbox"/>	4	<u>BAIXAR VLR.EXCEDENTE</u>	BAIXAR
<input type="checkbox"/>	5	<u>VALOR NAO CONFERE</u>	N.CONF.
<input type="checkbox"/>	7	<u>MOVIMENTO ABERTO</u>	MOVAB
<input type="checkbox"/>	10	<u>DOCTO A CONTABILIZAR</u>	DOC.A.CO

Remover

Voltar Filtro



Versão: Corretiva (Batch) 21/09/2017 - 11:21:24

Acima, temos os dados cadastrais da situação de pagamento. Clique no botão  para gerar o relatório da situação de pagamento, conforme modelo [AQUI](#).

Para excluir um item cadastrado, marque o checkbox correspondente e clique no botão [Remover](#). Para remover todos os itens, clique no link **Todos** e, em seguida, clique no mesmo botão. Clicando no link do campo **Descrição** é possível acessar a tela de atualização dos dados:

A captura de tela mostra a janela 'Atualizar Situação de Pagamento' do sistema Gsan. No topo, há uma barra de navegação com o caminho 'Gsan -> Arrecadacao -> Manter Situacao de Pagamento'. O formulário principal contém os seguintes campos e controles:

- Código:** Campo com o valor '13'.
- Descrição: *** Campo com o valor 'TESTE2'.
- Descrição Abreviada: *** Campo com o valor 'TT2'.
- Indicador de uso:** Botões de rádio para 'Ativo' (selecionado) e 'Inativo'.
- Botões de ação:** 'Voltar', 'Desfazer', 'Cancelar' e 'Atualizar'.
- Legenda:** '* Campos obrigatórios'.

Na barra de status inferior, é exibido: 'Versão: 11.1.05.2.3p (Online) 08/06/2016 - 16:30:27'.

Acima, faça as modificações que julgar necessárias e clique no botão **Atualizar**. Apenas o campo **Código** não permite alteração.

Antes das atualizações, o sistema efetua algumas validações:

- - Verificar preenchimento dos campos:
- Caso o usuário não informe o conteúdo de algum campo necessário à atualização da forma de arrecadação, o sistema exibe a mensagem *Informe «nome do campo que não foi preenchido»*.
- - Atualização realizada por outro usuário:
- Caso o usuário esteja tentando atualizar uma forma de arrecadação e esta já tenha sido atualizada durante a manutenção corrente, o sistema exibe a mensagem: *Esse(s) registro(s) foi(ram) atualizado(s) ou removido(s) por outro usuário durante a operação. Realize uma nova manutenção.*
- - Verificar sucesso da transação:
- Caso o código de retorno da operação efetuada no banco de dados seja diferente de zero, o sistema exibe a mensagem conforme o código de retorno.

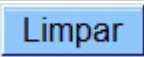
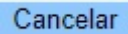


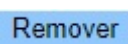
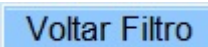

MODELO DO RELATÓRIO - SITUAÇÃO DE PAGAMENTO

	Situação de Pagamento	PAG 1/1 26/09/2017 15:32:34	
Código:	Descrição: A	Descrição Abreviada:	Indicador Uso:
Código	Descrição	Descrição Abreviada	
0	PAGTO CLASSIFICADO	CLASS.	
1	PAGTO DUPL./EXCESSO	DUP/EXC	
3	VALOR EM EXCESSO	EXCESSO	
4	BAIXAR VLR.EXCEDENTE	BAIXAR	
5	VALOR NAO CONFERE	N.CONF.	
7	MOVIMENTO ABERTO	MOVAB	
10	DOCTO A CONTABILIZAR	DOC.A.CO	

Preenchimento dos Campos

Campo	Preenchimento dos Campos
Código	Este campo será exibido pelo sistema e não permite alteração.
Descrição	Campo obrigatório - Informe a descrição da situação de pagamento cadastrada, com no máximo 20 (vinte) caracteres.
Descrição Abreviada	Campo obrigatório - Informe a descrição abreviada da situação de pagamento cadastrada, com no máximo 08 (oito) caracteres.
Indicador de Uso	Marque a opção <i>Ativo</i> para o item que se contra disponível no sistema, caso contrário, informa a opção <i>Inativo</i> .

Funcionalidade dos Botões

Botão	Descrição da Funcionalidade
	Ao clicar neste botão, o sistema limpa o conteúdo dos campos na tela.
	Ao clicar neste botão, o sistema cancela a operação e retorna à tela principal.
	Ao clicar neste botão, o sistema comanda a execução do filtro com base nos parâmetros informados.
	Ao clicar neste botão, o sistema comanda geração do relatório SITUAÇÃO DE PAGAMENTO.
	Ao clicar neste botão, o sistema remove o(s) arrecadador(es) selecionado(s) das bases de dados.
	Ao clicar neste botão, o sistema retorna à tela de filtro.
	Ao clicar neste botão, o sistema volta à tela anterior.

Botão	Descrição da Funcionalidade
Desfazer	Ao clicar neste botão, o sistema desfaz o último procedimento realizado.
Atualizar	Ao clicar neste botão, o sistema comanda a atualização dos dados.

Referências

Manter Situação de Pagamento

Termos Principais

Arrecadação

Vídeos

Manter Situação de Pagamento

Clique [aqui](#) para retornar ao Menu Principal do GSAN.

From:

<https://www.gsan.com.br/> - Base de Conhecimento de Gestão Comercial de Saneamento

Permanent link:

https://www.gsan.com.br/doku.php?id=ajuda:arrecadacao:manter_situacao_de_pagamento

Last update: 13/03/2019 20:45

