



Manter Situação de Pagamento

O objetivo desta funcionalidade é manter as bases de dados contendo as situações de pagamentos cadastradas, permitindo alterar e excluir, com acesso através do caminho [Gsan](#) > [Arrecadação](#) > [Arrecadador](#) > Manter Situação de Pagamento.

Verifica preenchimento dos campos

- Caso o usuário não informe o conteúdo de algum campo necessário à atualização da forma de arrecadação, será exibida a mensagem “Informe «nome do campo que não foi preenchido»”.

Atualização realizada por outro usuário

- Caso o usuário esteja tentando atualizar uma forma de arrecadação e o mesmo já tenha sido atualizado durante a manutenção corrente, o sistema exibe a mensagem “Esse(s) registro(s) foi(ram) atualizado(s) ou removido(s) por outro usuário durante a operação. Realize uma nova manutenção”.

Verifica sucesso da transação

- Caso o código de retorno da operação efetuada no banco de dados seja diferente de zero, será exibida a mensagem conforme o código de retorno.

Inicialmente, o sistema exibe a tela de filtro, onde deve ser informado os parâmetros necessários à seleção, conforme tela abaixo. Informe os parâmetros que julgar necessários e clique no botão

Filtrar

Gsan -> Arrecadacao -> Manter Situacao de Pagamento

Filtrar Situação de Pagamento

Para filtrar uma situação de pagamento, informe os dados abaixo: ☒ **Atualizar**

Código:


Descrição:

☒ Iniciando pelo texto ☐ Contendo o texto

Descrição Abreviada:

Indicador de uso: ☐ Ativo ☐ Inativo ☒ Todos

Em seguida, o sistema exibe a tela de “Manter Situação de Pagamento”, contendo os dados cadastrais da situação de pagamento, que através do hiperlink do campo “Descrição” possibilita

Atualizar, e, clicando no botão  gera o relatório da “Situação de Pagamento”, conforme modelo abaixo.

Para excluir um item cadastrado, marque o checkbox correspondente, ou para remover todos os itens clique no hiperlink **Todos**, e, em seguida, clique no botão .

Gsan -> Arrecadação -> Manter Situação de Pagamento

Manter Situação de Pagamento

Situação de Pagamento Cadastradas:

<u>Todos</u>	Código	Descrição	Descrição Abreviada
<input type="checkbox"/>	2	<u>DOCTO INEXISTENTE</u>	INEX
<input type="checkbox"/>	9	<u>DUPL EXC DEVOLVIDO</u>	DUP. DEV
<input type="checkbox"/>	10	<u>DOCTO A CONTABILIZAR</u>	DOC.A.CO

Remover

Voltar Filtro



Ao clicar no hiperlink do campo “Descrição”, tela “Manter Situação de Pagamento” (acima), será exibida a tela “Atualizar Situação de Pagamento” (abaixo). Faça as modificações que julgar necessárias e clique no botão **Atualizar**.

Gsan -> Arrecadacao -> Manter Situacao de Pagamento

Atualizar Situação de Pagamento

Para Atualizar uma Situação de Pagamento, informe os dados abaixo:

Código: 11

Descrição: *

Descrição Abreviada: *

Indicador de uso: ☒ **Ativo** ☐ **Inativo**

* Campos obrigatórios

Voltar

Desfazer

Cancelar

Atualizar

Preenchimento dos Campos

Campo	Preenchimento dos Campos
Código	Este campo será exibido pelo sistema e não permite alteração.
Descrição(*)	Campo obrigatório - Informe a descrição da situação de pagamento cadastrada, com no máximo 20 (vinte) caracteres.
Descrição Abreviada(*)	Campo obrigatório - Informe a descrição abreviada da situação de pagamento cadastrada, com no máximo 08 (oito) caracteres.
Indicador de Uso	Marque a opção "Ativo" para o item que se contra disponível no sistema, caso contrário, informa a opção "Inativo".



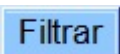

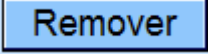
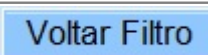

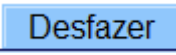
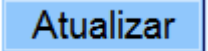
MODELO DO RELATÓRIO - SITUAÇÃO DE PAGAMENTO

	Situação de Pagamento	PAG 1/1 11/03/2014 14:39:52
--	-----------------------	-----------------------------------

Código:	Descrição: D	Descrição Abreviada:	Indicador Uso:
---------	--------------	----------------------	----------------

Código	Descrição	Descrição Abreviada
2	DOCTO INEXISTENTE	INEX
9	DUPL EXC DEVOLVIDO	DUP. DEV
10	DOCTO A CONTABILIZAR	DOC.A. CO

Funcionalidade dos Botões

Botão	Descrição da Funcionalidade
	Ao clicar neste botão, o sistema limpa o conteúdo dos campos na tela.
	Ao clicar neste botão, o sistema cancela a operação e retorna à tela principal.
	Ao clicar neste botão, o sistema comanda a execução do filtro com base nos parâmetros informados.
	Ao clicar neste botão, o sistema comanda geração do relatório SITUAÇÃO DE PAGAMENTO.
	Ao clicar neste botão, o sistema remove o(s) arrecadador(es) selecionado(s) das bases de dados.
	Ao clicar neste botão, o sistema retorna à tela de filtro.
	Ao clicar neste botão, o sistema volta à tela anterior.
	Ao clicar neste botão, o sistema desfaz o último procedimento realizado.
	Ao clicar neste botão, o sistema comanda a atualização dos dados.

Clique [aqui](#) para retornar ao Menu Principal do GSAN

From:
<https://www.gsan.com.br/> - Base de Conhecimento de Gestão Comercial de Saneamento

Permanent link:
https://www.gsan.com.br/doku.php?id=ajuda:arrecadacao:manter_situacao_de_pagamento&rev=1440178967

Last update: 31/08/2017 01:11

