





Encerrar Ordem de Serviço de Aferição de Carro Pipa





Encerrar Ordem de Serviço

Dados Gerais da Ordem de Serviço

Número do OS:	44774029	Situação do OS:	PENDENTE
Número do RA:	95477624	Situação do RA:	PENDENTE
Data da Geração:	23/04/2021		
Tipo do Serviço:	101 AFERICAÇÃO CARRO PIPA		
Observação:	// 0/200		
Valor do Serviço Original:	NULL	Valor do Serviço Atual:	
Prioridade Original:	CAGEPA		
Prioridade Atual:	CAGEPA		
Unidade da Geração da OS:	31106	COMERCIAL TERCEIROS JP 106	
Usuário da Geração da OS:	9999	GSAN ADMIN	
Data da Última Emissão:	23/04/2021		

Dados do Encerramento da Ordem de Serviço

Data da Execução:*	23/04/2021		dd/mm/aaaa
Hora da Execução:	12:00		
Motivo do Encerramento:*	CONCLUSAO DO SERVICO		
Placa do Veículo:*	S3F4WF4		
Certificado de Vigilância Sanitária:			
Número:	123456	Ano de Emissão:	2005
Município:	400	CAMPINA GRANDE	
Lacre do Exército:			
Número:	987654	Ano de Emissão:	2005
Lacre da Empresa:			
Número:	246899	Ano de Emissão:	2005
Leitura Inicial:*	100,00		
Leitura Final:*	200,00		
Capacidade do Tanque em Litros:	100000		
Fotos:			
Placa do Veículo:*	Escolher arquivo	NENHUM A...	ELECCIONADO
Leitura Inicial:*	Escolher arquivo	NENHUM A...	ELECCIONADO
Leitura Final:*	Escolher arquivo	NENHUM A...	ELECCIONADO
Parecer do Encerramento:	// 5/395		

<input type="button" value="Voltar"/>	<input type="button" value="Cancelar"/>	<input type="button" value="Desfazer"/>	<input type="button" value="Gerar OS Fiscalização"/>	<input type="button" value="Informar Atividades"/>	<input type="button" value="Encerrar"/>
---------------------------------------	---	---	--	--	---

Versão: 3.109.0.1 (Online) 22/04/2021 - 22:46:51

Base de Conhecimento de Gestão Comercial de Saneamento - <https://www.gsan.com.br/>

Acima, vemos que para encerrar um ordem de serviço de aferição de carro pipa, é preciso informar, no quadro **Dados do Encerramento da Ordem de Serviço**, os dados de aferição do carro pipa (para detalhes sobre os demais campos da funcionalidade clique [AQUI](#)):

1.

Placa do Veículo:

1.

Campo alfanumérico com 7 posições.

2.

Certificado de vigilância sanitária:

1.

Número;


2.

Ano de Emissão: selecionado da lista disponibilizada pelo sistema.

3.

Município de emissão:

1.

Informar o código do município (com no máximo 5 dígitos) ou clicar em  para pesquisar [AQUI](#).

4.

Lacre do Exército:

1.

Número;

2.

Ano de Emissão: selecionado da lista disponibilizada pelo sistema.

5.

Lacre da Empresa:

1.

Número;

2.

Ano de Emissão: selecionado da lista disponibilizada pelo sistema.

6.

Leitura (campo obrigatório):

1.

Inicial: campo numérico com duas decimais;

2.

Final: campo numérico com duas decimais, com valores maiores que a leitura inicial.

7.

Capacidade do Tanque em Litros: campo desabilitado; apenas para consulta, calculado automaticamente segundo a fórmula: **capacidade = (leitura final - leitura inicial) * 1000**.

8.

Fotos durante a aferição: 3 fotos obrigatórias:

1.

Placa do Veículo: selecionar foto;

2.

Leitura Inicial: selecionar foto;

3.

Leitura Final: selecionar foto.

Referências

[Emitir Laudo de Aferição de Tanque do Carro Pipa](#)

Termos Principais

[Ordem de Serviço](#)

[Registro de Atendimento](#)



Clique [aqui](#) para retornar ao Menu Principal do GSAN

From:
<https://www.gsan.com.br/> - Base de Conhecimento de Gestão Comercial de Saneamento

Permanent link:
https://www.gsan.com.br/doku.php?id=ajuda:atendimento:emitir_laudo_afericao_carro_pipa:encerrar_ordem&rev=1619187849

Last update: **23/04/2021 14:24**

