Atualizar Bairro

Esta tela faz parte do processo **Manter Bairro**, e permite que você atualize as informações do bairro. A funcionalidade pode ser acessada via **Menu de Sistema**, no caminho: **GSAN** > **Cadastro** > **Endereço** > **Bairro** > **Manter Bairro**.

Feito isso, o sistema visualiza a tela abaixo:

Observação

Informamos que os dados exibidos nas telas a seguir são fictícios, e não retratam informações de clientes.

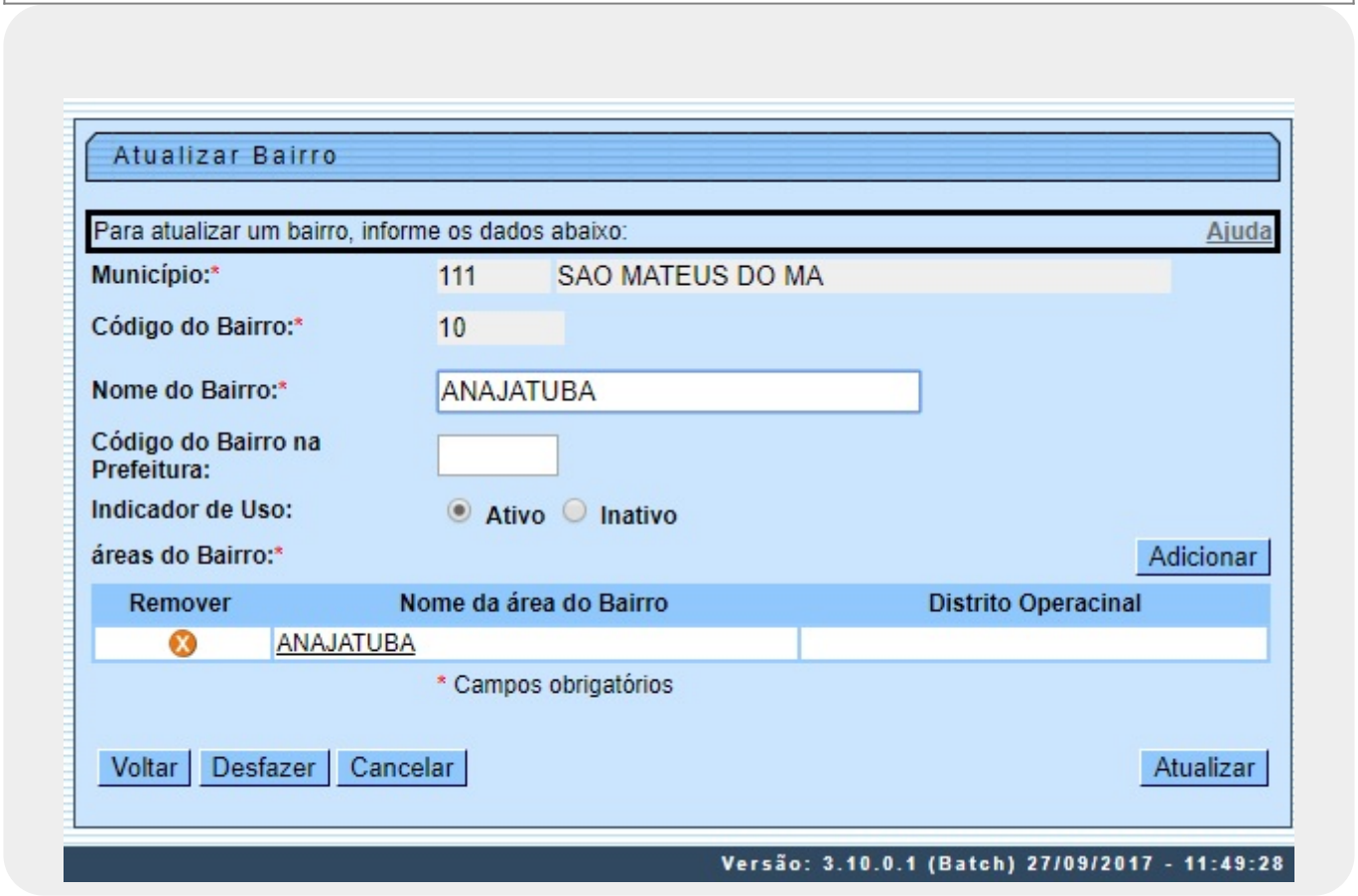

Os campos **Município** e **Código do Bairro** não podem ser alterados, porque representam a chave de identificação do bairro, trazida da tela **Filtrar Bairro**.
Caso queira acrescentar a nova informação do bairro no quadro **Áreas do Bairro**, preencha o campo **Código do Bairro na Prefeitura** e clique em Adicionar.
Para remover as informações, clique em . Caso queira atualizar a área do bairro, clique no *link* do campo **Nome da Área do Bairro**. Feito isso, o sistema acessa a tela a seguir:

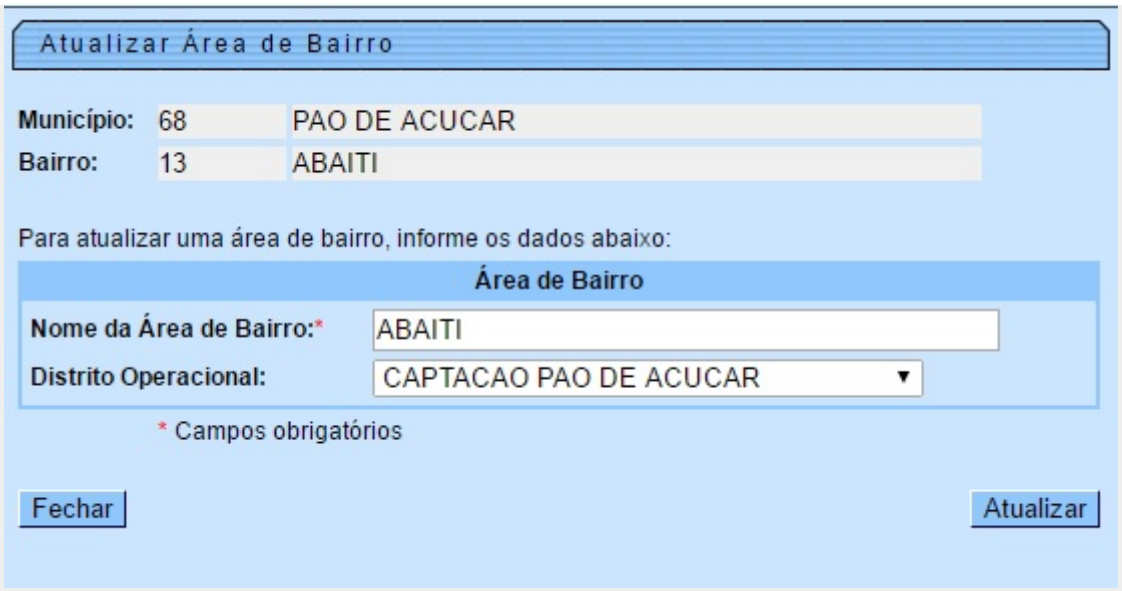

Nos campos do quadro **Área de Bairro**, faça as alterações que julgar necessárias e clique em Atualizar. O sistema retorna à tela onde apresenta os campos do bairro preenchidos com as informações existentes no banco de dados. Efetue as alterações que desejar. Depois, clique no botão Atualizar para solicitar ao sistema a atualização das informações na base de dados.
A tela de sucesso será apresentada se não houver nenhuma inconsistência no conteúdo dos campos da tela.

Tela de Sucesso

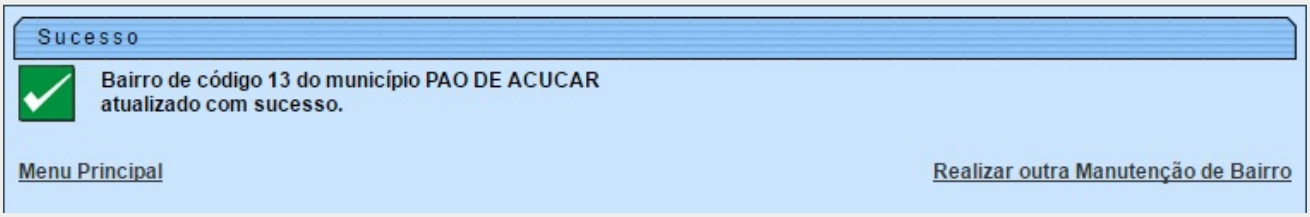

Preenchimento dos Campos

Campo	Orientações para Preenchimento
Município	Campo preenchido pelo sistema, não permite alterção.
Código do Bairro	Campo preenchido pelo sistema, não permite alterção.
Nome do Bairro	Campo obrigatório. Informe o nome do Bairro com até 30 caracteres.
Código do Bairro na Prefeitura	Informe o código que a Prefeitura local utiliza para identificar o bairro. Este procedimento facilitará a troca de informações com a Prefeitura.
Indicador de Uso	Utilize este campo para modificar a situação do Bairro de **Ativo** para **Inativo** e vice-versa.

Funcionalidade dos Botões

Botão	Descrição da Funcionalidade
Voltar	Ao clicar neste botão, o sistema retorna à tela anterior.
Desfazer	Ao clicar neste botão, o sistema desfaz o último procedimento realizado.
Cancelar	Ao clicar neste botão, o sistema cancela a operação e retorna à tela principal.
Adicionar	Ao clicar neste botão, o sistema adiciona as novas informações do bairro no quadro **Áreas do Bairro**.
Atualizar	Utilize este botão para solicitar ao sistema a atualização do bairro na base de dados. Neste caso, é necessário que todos os campos estejam preenchidos corretamente. Caso exista alguma inconsistência, o sistema emitirá a mensagem de crítica correspondente.

Referências

Manter Bairro

Cadastro

Termos Principais

Bairro

Endereço

Clique **aqui** para retornar ao Menu Principal do GSAN

From:
https://www.gsan.com.br/ - **Base de Conhecimento de Gestão Comercial de Saneamento**

Permanent link:
https://www.gsan.com.br/doku.php?id=ajuda:atualizar_bairro&rev=1555438280

Last update: **16/04/2019 18:11**