



Autorizar Imóveis com Inscrições Alteradas

Esta funcionalidade tem como objetivo autorizar Imóveis com inscrições alteradas ou excluídos, podendo ser acessada no caminho: [Gsan](#) > [Cadastro](#) > Autorizar Imóveis com Inscrições Alteradas.

Verifica existência de dados

- Caso não exista a base de dados, o sistema exibe a mensagem “Tabela «nome da tabela» inexistente”.
- Caso a base esteja sem dados, o sistema exibe a mensagem “Tabela «nome da tabela» sem dados para seleção”.

Verifica preenchimento dos campos

- Caso não tenha sido informada nenhuma opção de filtragem, o sistema exibe a mensagem “Informe pelo menos uma opção de seleção”.

Nenhum registro encontrado

- Se a busca não retornar nenhum registro, o sistema exibe a mensagem “A pesquisa não retornou nenhum resultado”.

Verifica existência de quadra na lista

- Caso não exista quadra na lista, o sistema exibe a mensagem “Lista sem quadra. Não é possível efetuar a transferência”.

Verifica seleção de quadra na lista

- Caso nenhuma quadra na lista esteja selecionada, o sistema exibe a mensagem “Selecione primeiro as quadras para depois efetuar a transferência”.

Verifica existência de setor na lista

- Caso não exista setor na lista, o sistema exibe a mensagem “Lista sem setor. Não é possível efetuar a transferência”.

Verifica seleção de setor na lista

- Caso nenhum setor na lista esteja selecionado, o sistema exibe a mensagem “Selecione primeiro os setores para depois efetuar a transferência”.

Verifica se matrícula está na sala virtual

- Caso uma ou mais das ordens de serviço informadas não façam parte do comando de cobrança selecionado, o sistema exibe a mensagem “Matricula(s) « xxxxxxx... » não está(ão) contidas na sala virtual.”.

Alterada a descrição da funcionalidade de “Autorizar Imóveis com Inscrições Alteradas” para

“Autorizar Imóveis Excluídos ou com Inscrições Alteradas”. Pois, nessa opção, o usuário terá além da possibilidade de alterar Inscrições, autorizar a exclusão dos imóveis.



Inicialmente, o sistema apresenta a tela de filtro. Informe as informações que julgar necessárias e clique no botão **Filtrar**:

Gsan -> Cadastro -> Autorizar Imóveis Com Inscrições Alteradas

Filtrar Imóvel(eis) excluído(s) ou com a Inscrição(ões) alterada(s)

Para filtrar o(s) imóvel(s), informe os dados abaixo: [Ajuda](#)

Selecionar Por:* ☒ **Localização Geográfica** ☐ **Matrículas**

Localidade:  

Setor Comercial:

Disponíveis		Selecionados
	>>	
	>	
	<	
	<<	

Quadra:

Disponíveis		Selecionados
	>>	
	>	
	<	
	<<	







Seleção dos Imóveis: ☐ **Alterados** ☐ **Excluídos** ☒ **Todos**

Origem da atualização: ☐ **Gsan** ☐ **Rresetorização** ☒ **Todos**

Matrículas:

Limpar **Cancelar** **Filtrar**

Preenchimento dos campos

Campo	Orientações para Preenchimento
Selecionar Por(*)	<p>Campo obrigatório - Selecione uma das opções: "Localização Geográfica" ou "Matrículas".</p> <p>Caso seja selecionada a opção "Localização Geográfica", o sistema desabilita os campos "Matrículas" e habilita os demais campos da tela. É obrigatório informar os campos: localidade, setor comercial, seleção de imóveis e origem da atualização.</p> <p>Caso seja selecionada a opção "Matrículas", o sistema habilita os campos: matrículas e desabilita os demais campos da tela.</p> <p>É obrigatório informar pelos uma matrícula.</p>
Localidade	<p>Informe o código da localidade, ou clique no botão  para selecionar a localidade desejada. O nome será exibido no campo ao lado.</p> <p>Para apagar o conteúdo do campo, clique no botão  ao lado do campo em exibição.</p>
Setor Comercial	<p>O sistema exibe a lista de setores comerciais disponíveis para a localidade informada.</p> <p>Para selecionar o setor desejado, clique no item, em seguida no botão  e o item será transferido para o quadro "Selecionados".</p> <p>Para transferir todos os itens que se encontram no quadro "Disponíveis" para o quadro "Selecionados", clique no botão .</p> <p>Para retornar um item do quadro "Selecionados" para o quadro "Disponíveis", marque o item e clique no botão  ou, para retornar todos os itens, clique no botão .</p>
Quadra	

Para retornar um item do quadro "Selecionados" para o quadro "Disponíveis", marque o item e clique no botão [\[alt="SetaSimplesEsquerda.png"\]](#) ou, para retornar todos os itens, clique no botão [\[alt="SetaDuplaEsquerda.png"\]](#). Caso o usuário informe mais de um setor comercial, o sistema não exibe a lista de quadras disponíveis.

Seleção dos Imóveis

"Alterados", para filtrar os imóveis que foram alterados; "Excluídos", para filtrar os imóveis que foram excluídos; ou "Todos", para filtrar os imóveis alterados e excluídos.

Origens da Atualização

"GSAN", Filtra(% style="font-size:11.0pt;font-family:~"Arial~",~"sans-serif~"; mso-fareast-font-family:~"Times New Roman~";mso-ansi-language:PT-BR;mso-fareast-language: ZH-CN;mso-bidi-language:AR-SA" %) as inscrições que deseja atualizar a partir da origem do sistema Gsan(); "Rresetorização", Filtra(% style="font-size:11.0pt;font-family:~"Arial~",~"sans-serif~"; mso-fareast-font-family:~"Times New Roman~";mso-ansi-language:PT-BR;mso-fareast-language: ZH-CN;mso-bidi-language:AR-SA" %) as inscrições que deseja atualizar a partir da origem da ressetorização realizada pela área de geoprocessamento(); ou "Todos", Filtra as inscrições dos imóveis, considerando as origens do GSAN e da Ressetorização.

Matrículas

Para autorizar, de acordo com a opção selecionada no campo "Seleção dos Imóveis", na tela de filtro (anterior), e apresentada na tela resultante (abaixo), clique no checkbox do item desejado, ou na opção **Todos** e, em seguida no botão [\[alt="Autorizar.jpg"\]](#).

Cad - AutorizarImovComInscrAlt - Autorizar2.png

= Tela de Sucesso =

Cad - AutorizarImovComInscrAlt - Tela Sucesso.png

= Funcionalidade dos Botões =

(% height="205" width="821" %)

=Botão
alt="Lupa.gif"
alt="Borracha.gif"
alt="SetaSimplesDireita.png"
alt="SetaDuplaDireita.png"
alt="SetaSimplesEsquerda.png"
alt="SetaDuplaEsquerda.png"
alt="Limpar.jpg"
cancelar2.jpg
alt="Filtrar.jpg"
Voltar_filtro.jpg
Autorizar.jpg

Clique [aqui](#) para retornar ao Menu Principal do GSAN

From:
<https://www.gsan.com.br/> - **Base de Conhecimento de Gestão Comercial de Saneamento**

Permanent link:
https://www.gsan.com.br/doku.php?id=ajuda:autorizar_imoveis_com_inscricoes_alteradas&rev=1434718712

Last update: **31/08/2017 01:11**

