



Autorizar Relatórios Processos Batch

O objetivo desta funcionalidade é autorizar o processamento de relatórios e processos batch, podendo ser acessada no caminho [GSAN](#) > [Batch](#) > Autorizar Relatórios/Processos Batch.

Informe as datas referentes ao período que deseja consultar e clique no botão [Consultar](#). Em seguida o sistema exibe todos os relatórios/processos que se encontram pendentes de autorização.

Para autorizar, marque o(s) checkbox(s) do(s) item(ns) desejado(s), na coluna "Autorizar" e, em seguida, clique no botão [Autorizar](#).

Para remover, marque o(s) checkbox(s) do(s) item(ns) desejado(s), na coluna "Remover" e, em seguida, clique no botão [Remover](#).

Remover	Autorizar	Relatório/Processo	Data/Hora	Usuário	Situação
<input type="checkbox"/>	<input type="checkbox"/>	GERAR REL. ACOMPANHAMENTO LEITURISTA	06/04/2013 20:53:53	EDVALDO LEMOS DA ROCHA	AGUARD. AUTORIZACAO
<input type="checkbox"/>	<input type="checkbox"/>	GERAR RELATORIO GERAR RELACAO DEBITOS	07/04/2013 01:27:23	CAIUS AMENOFIS DE OLIVEIRA	AGUARD. AUTORIZACAO

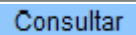

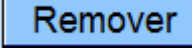
Preenchimento dos Campos

Campo Preenchimento dos Campos	
Data	Informe as datas no formato dd/mm/aaaa (dia, mês, ano), referentes ao período desejado e clique no botão Consultar .

Tela de Sucesso

O sistema exibe a tela correspondente ao sucesso da operação, referente a “Autorização” ou “Remoção”.

Funcionalidade dos botões

Botão	Descrição da Funcionalidade
	Ao clicar neste botão, o sistema comanda a realização da consulta.
	Ao clicar neste botão, o sistema comanda a autorização para processamento do relatório ou do processo.
	Ao clicar neste botão, o sistema comanda a remoção do(s) item(ns) selecionado(s).

Clique [aqui](#) para retornar ao Menu Principal do GSAN

From:
<https://www.gsan.com.br/> - Base de Conhecimento de Gestão Comercial de Saneamento

Permanent link:
https://www.gsan.com.br/doku.php?id=ajuda:batch:autorizar_relatorios_processos_batch&rev=1444333392

Last update: 31/08/2017 01:11

