



Consultar Críticas dos Movimentos Arrecadores-Processo 288

O **Batch 288 - CONSULTAR CRÍTICAS DOS MOVIMENTOS ARRECADADORES** é a rotina que automatiza a identificação e o registro dos arquivos transmitidos pelos arrecadores. A funcionalidade pode ser acessada via **Menu de sistema**, através do caminho: **GSAN > Batch > Inserir Processo > Processo Eventual ou mensal > Consultar Críticas dos Movimentos Arrecadores-Processo 288**.

Feito isso, o sistema visualiza a tela a seguir:

Observação

Informamos que os dados exibidos nas telas a seguir são fictícios, e não retratam informações de clientes.

Para iniciar o processo, informe o tipo:

Tipo do Processo: * PROCESSO EVENTUAL

Avançar



Desfazer Cancelar


Versão: Corretiva (Batch) 12/01/2018 - 18:31:30

Para comandar a rotina **Batch**, no campo **Tipo do Processo**, selecione *PROCESSO EVENTUAL* da lista de processos disponibilizada pelo sistema. Em seguida, clique no botão Avançar. O sistema visualiza a próxima tela:


Inserir Processo Mensal ou Eventual

Para iniciar um processo, informe os dados abaixo:

Processo:  REG AUTOMATICAMENTE MOV ARRE 

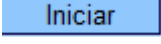
Data do Agendamento:*  dd/mm/aaaa

Hora do Agendamento:* (hh:mm:ss)

Processo Iniciado Precedente: 
 PROGRAMACAO AUTO. ROTEIRO AC 

Funcionalidade	Unidade de Processamento
<div style="text-align: center; padding-top: 20px;"> <p>* Campos obrigatórios</p> <div style="display: flex; justify-content: space-around; margin-top: 10px;"> Desfazer Cancelar Iniciar </div> </div>	

Versão: 3.12.0.1 (Batch) 27/10/2017 - 10:19:36

Acima, informe o **Processo 288** e tecle Enter. Em seguida, é apresentado o *Nome do Processo*. Preencha os demais campos que julgar necessários (data e hora do agendamento, processo iniciado precedente). Feito isso, clique no botão  para comandar a execução na data e hora agendadas.

A funcionalidade **Registrar Automaticamente o Movimento dos Arrecadores**, processada de modo **Batch**, em intervalos regulares de tempo, identifica se existe em um local pré-definido algum movimento de arrecadador (arquivo transmitido) ainda não registrado.

Foi criada uma pasta padrão em um diretório de uma máquina servidora, contendo todos os arquivos recebidos dos diversos órgãos arrecadores. Cabe a esta funcionalidade a identificação, o processamento e o registro dos movimentos (arquivos), que se encontram na referida pasta. As validações referentes aos movimentos recebidos dos arrecadores são executadas. Qualquer crítica, ou inconsistência constatadas, que impeçam o processamento do movimento, são registradas para posterior consulta e gerenciamento.






A funcionalidade **Registrar Automaticamente o Movimento dos Arrecadores** dispõe de uma tabela no banco de dados, que contempla as críticas impeditivas de registro do movimento associado a cada arquivo processado.

As críticas/inconsistências relacionadas a seguir impedem o registro de movimentos dos arrecadores. Caso ocorram durante a execução da nova funcionalidade, são armazenadas pelo sistema em uma nova tabela, para posterior consulta por parte dos usuários responsáveis:




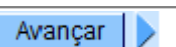
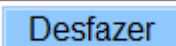
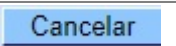
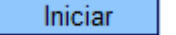
1. Arquivo de Movimento de Arrecador sem Header;
2. Código de Remessa não corresponde a 2 - Retorno;
3. Versão do Layout do Arquivo Inválida;
4. Arquivo de Movimento está Fora de Seqüência;
5. Arquivo de Movimento Não Possui o Registro Código Z (Trailler);
6. Arquivo de Movimento Contém Registros Com Código Inválido;
7. Arquivo de Movimento Não Possui o Registro Código 9 (Trailler de Arquivo);
8. Total de registros do arquivo de movimento inválido;
9. O valor dos registros do arquivo é inválido.

Na funcionalidade **Consultar Críticas dos Movimentos Arrecadores** (caminho: **GSAN > Arrecadação > Movimento dos Arrecadores > Consultar Críticas dos Movimentos Arrecadores**), a partir de alguns critérios de filtro, o sistema exibe a identificação dos arquivos impedidos de ter o seu registro efetuado e as respectivas inconsistências encontradas. Além de possibilitar o registro e a consulta das críticas e inconsistências detectadas, a cada movimento (arquivo) processado em que for constatada a existência, o sistema, automaticamente, envia um e-mail comunicando ao responsável sobre a respectiva ocorrência, uma vez que outros arquivos do mesmo arrecadador e tipo de serviço com **NSA** subsequentes também ficarão pendentes. Cabe ao usuário responsável a regularização desses arquivos e a nova disponibilização no diretório padrão.

Preenchimento dos Campos

Campo	Preenchimento dos Campos
Processo	Informe o número do processo 288 - Reg. Automaticamente Movimento Arrecadores ou clique em  para pesquisar o processo .. Para apagar o conteúdo do campo, clique no botão  ao lado do campo em exibição.
Data do Agendamento	Campo obrigatório - Informe a data no formato dd/mm/aaaa (dia, mês, ano) para processamento da rotina, ou clique no botão  , link Pesquisar Data - Calendário , para selecionar a data desejada.
Hora do Agendamento	Campo obrigatório - Informe a hora para dar inicio ao processamento da rotina, no formato hh:mm:ss (hora, minuto, segundo).
Processo Iniciado Precedente	Caso exista um processo precedente, informe ou clique no botão  ao lado do campo. Para apagar o conteúdo do campo, clique no botão  ao lado do campo em exibição.

Funcionalidade dos botões

Botão	Descrição da Funcionalidade
	Ao clicar neste botão, o sistema permite consultar um dado nas bases de dados.
	Ao clicar neste botão, o sistema apaga o conteúdo do campo em exibição.
	Utilize este botão para selecionar uma data válida no formato dd/mm/aaaa (dia, mês, ano), link Pesquisar Data - Calendário .
	Utilize este botão para avançar para a tela seguinte.
	Ao clicar neste botão, o sistema desfaz o último procedimento realizado.
	Ao clicar neste botão, o sistema cancela a operação e retorna à tela principal.
	Utilize este botão para autorizar o sistema iniciar o processo na data e hora informada.

Referências

[Iniciar Processo](#)

Termos Principais

[Batch](#)

[Processo Eventual ou mensal](#)

Clique **aqui** para retornar ao Menu Principal do GSAN

From:

<https://www.gsan.com.br/> - Base de Conhecimento de Gestão Comercial de Saneamento

Permanent link:

https://www.gsan.com.br/doku.php?id=ajuda:batch:consultar_criticas_dos_movimentos_arrecadores-processo_288

Last update: **16/01/2018 20:00**

