



Consultar Críticas dos Movimentos Arrecadores-Processo 288

O batch “288 - CONSULTAR CRÍTICAS DOS MOVIMENTOS ARRECADADORES” é a rotina que automatiza a identificação e o registro dos arquivos transmitidos pelos arrecadores.

O comando da funcionalidade será através de: [GSAN](#) > [Batch](#) > [Inserir Processo](#) > [Processo Eventual ou mensal](#) > Consultar Críticas dos Movimentos Arrecadores-Processo 288.

A funcionalidade “Registrar Automaticamente o Movimento dos Arrecadores”, processada de modo batch, em intervalos regulares de tempo, identifica se existe em um local pré-definido algum movimento de arrecador (arquivo transmitido) ainda não registrado.

Criada uma pasta padrão em um diretório de uma máquina servidora, a qual contem todos os arquivos recebidos dos diversos órgãos arrecadores, cabendo a esta funcionalidade, a identificação, o processamento e o registro dos movimentos (arquivos), que se encontram na referida pasta.

As validações referentes aos movimentos recebidos dos arrecadores são executadas e, qualquer crítica, ou inconsistência que for constatada, e que impeça o processamento do movimento, será registrada para posterior consulta e gerenciamento.

A funcionalidade “Registrar Automaticamente o Movimento dos Arrecadores” dispõe de uma tabela no banco de dados, que contempla as críticas impeditivas de registro do movimento associado a cada arquivo processado.

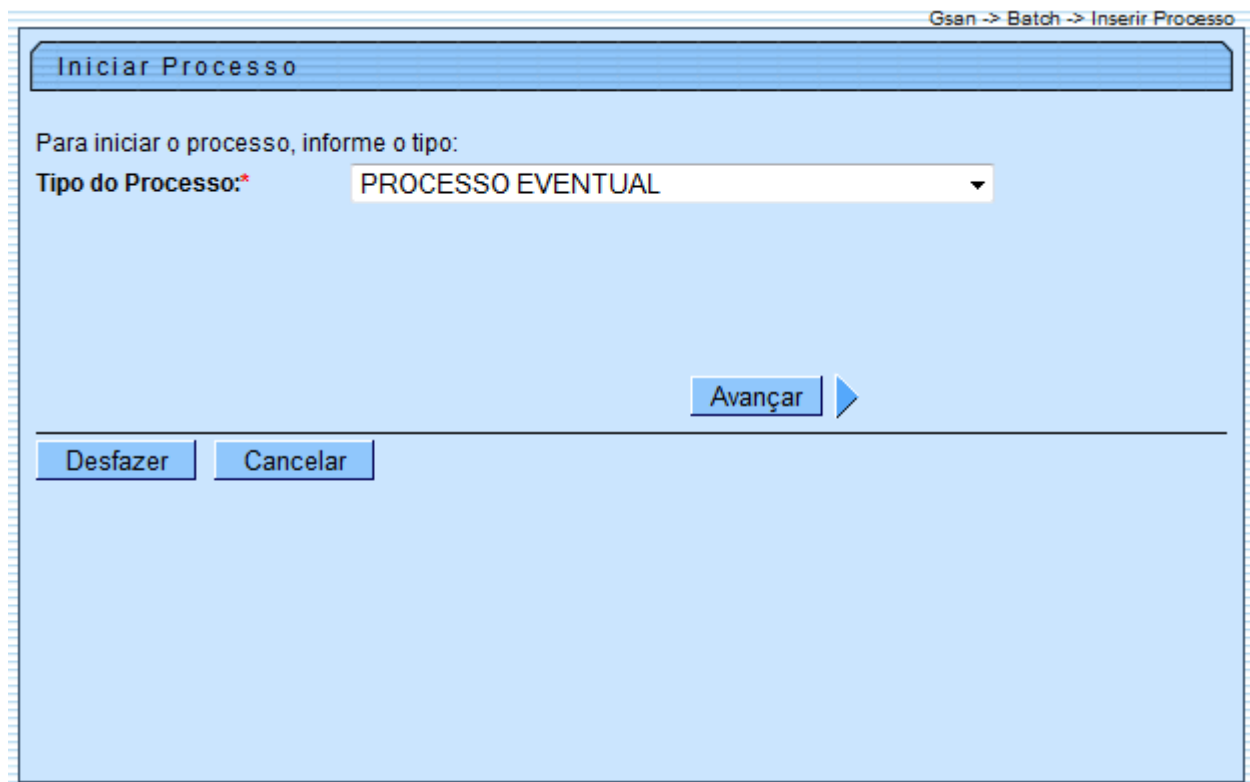
As críticas/inconsistências relacionadas a seguir impedem o registro de movimentos dos arrecadores e, caso ocorram durante a execução da nova funcionalidade, são armazenadas numa nova tabela para posterior consulta por parte dos usuários responsáveis:

- Arquivo de Movimento de Arrecador sem Header;
- Código de Remessa não corresponde a 2 - Retorno;
- Versão do Layout do Arquivo Inválida;
- Arquivo de Movimento está Fora de Seqüência;
- Arquivo de Movimento Não Possui o Registro Código “Z” (Trailler);
- Arquivo de Movimento Contém Registros Com Código Inválido;
- Arquivo de Movimento Não Possui o Registro Código “9” (Trailler de Arquivo);
- Total de registros do arquivo de movimento inválido;
- O valor dos registros do arquivo é inválido.

A funcionalidade “[Consultar Críticas dos Movimentos Arrecadores](#)” (caminho: [Gsan](#) > [Arrecadação](#) > [Movimento dos Arrecadores](#) > [Consultar Críticas dos Movimentos Arrecadores](#)), a partir de alguns critérios de filtro, o sistema exibe a identificação dos arquivos que foram impedidos de ter o seu registro efetuado e as respectivas inconsistências encontradas. Além de possibilitar o registro e a consulta das críticas e inconsistências detectadas, a cada movimento (arquivo) processado em que for constatada a existência, o sistema, automaticamente, envia um e-mail comunicando ao responsável sobre a respectiva ocorrência, haja vista que outros arquivos do mesmo arrecador e

tipo de serviço com NSA subsequentes também ficarão pendentes. Cabe ao usuário responsável a regularização desses arquivos e a nova disponibilização no diretório padrão.


Para comandar a rotina **batch**, em **Tipo do Processo**, selecione PROCESSO EVENTUAL e, em seguida clique no botão **Avançar** .




Informe o **Processo 288**, tecle Enter, e será apresentado o “Nome do Processo”. Preencha os demais campos que julgar necessário (data e hora do agendamento, processo iniciado precedente), e, em seguida, clique no botão **Iniciar** para comandar a execução na data e hora agenda.



Inserir Processo Mensal ou Eventual

Para iniciar um processo, informe os dados abaixo:

Processo:  REG AUTOMATICAMENTE MOV ARRE 

Data do Agendamento:*  dd/mm/aaaa





Hora do Agendamento:* (hh:mm:ss)

Processo Iniciado Precedente:  

Funcionalidade	Unidade de Processamento
Registrar Automaticamente Movimento Arrecadores	LOCALIDADE

* Campos obrigatórios

Preenchimento dos Campos

Campo	Preenchimento dos Campos
Processo	<p>Informe o número do processo "288 - Reg. Automaticamente Movimento Arrecadores".</p> <p>Para apagar o conteúdo do campo, clique no botão  ao lado do campo em exibição.</p>
Data do Agendamento(*)	<p>Campo obrigatório - Informe a data no formato dd/mm/aaaa (dia, mês, ano) para processamento da rotina, ou clique no botão , link Pesquisar Data - Calendário, para selecionar a data desejada.</p>
Hora do Agendamento(*)	<p>Campo obrigatório - Informe a hora para dar início ao processamento da rotina, no formato hh:mm:ss (hora, minuto, segundo).</p>
Processo Inciado Precedente	<p>Caso exista um processo precedente, informe ou clique no botão  ao lado do campo.</p> <p>Para apagar o conteúdo do campo, clique no botão  ao lado do campo em exibição.</p>

1 Funcionalidade dos B{image:Borracha.gif}otões

{table} Botão| Descrição da Funcionalidade

{image:Lupa.gif}| Utilize este botão para consultar a informação referente o conteúdo do campo. A descrição será exibida ao lado do campo.

{image:Borracha.gif}| Utilize este botão para apagar o conteúdo do campo em exibição.

{image:Calendario.gif}| Utilize este botão para selecionar uma data válida no formato dd/mm/aaaa (dia, mês, ano).

{image:Desfazer.png}| Utilize este botão para desfazer as informações fornecidas na tela.

{image:cancelar.jpg}| Utilize este botão para cancelar a operação e retorna a tela inicial

{image:Iniciar.png}| Utilize este botão para autorizar o sistema iniciar o processo na data e hora informada

{image:SetaaDireitaAvancar.png}| Utilize este botão para avançar para tela seguinte.

Clique [aqui](#) para retornar ao Menu Principal do GSAN

From:
<https://www.gsan.com.br/> - Base de Conhecimento de Gestão Comercial de Saneamento

Permanent link:
https://www.gsan.com.br/doku.php?id=ajuda:batch:consultar_criticas_dos_movimentos_arrecadadores-processo_288&rev=1444218078

Last update: 31/08/2017 01:11

