



# Consultar Críticas dos Movimentos Arrecadores-Processo 288

O batch “288 - CONSULTAR CRÍTICAS DOS MOVIMENTOS ARRECADADORES” é a rotina que automatiza a identificação e o registro dos arquivos transmitidos pelos arrecadores.

O comando da funcionalidade será através de: [GSAN](#) > [Batch](#) > [Inserir Processo](#) > [Processo Eventual ou mensal](#) > Consultar Críticas dos Movimentos Arrecadores-Processo 288.

A funcionalidade “Registrar Automaticamente o Movimento dos Arrecadores”, processada de modo batch, em intervalos regulares de tempo, identifica se existe em um local pré-definido algum movimento de arrecador (arquivo transmitido) ainda não registrado.

Criada uma pasta padrão em um diretório de uma máquina servidora, a qual contem todos os arquivos recebidos dos diversos órgãos arrecadores, cabendo a esta funcionalidade, a identificação, o processamento e o registro dos movimentos (arquivos), que se encontram na referida pasta.

As validações referentes aos movimentos recebidos dos arrecadores são executadas e, qualquer crítica, ou inconsistência que for constatada, e que impeça o processamento do movimento, será registrada para posterior consulta e gerenciamento.

A funcionalidade “Registrar Automaticamente o Movimento dos Arrecadores” dispõe de uma tabela no banco de dados, que contempla as críticas impeditivas de registro do movimento associado a cada arquivo processado.

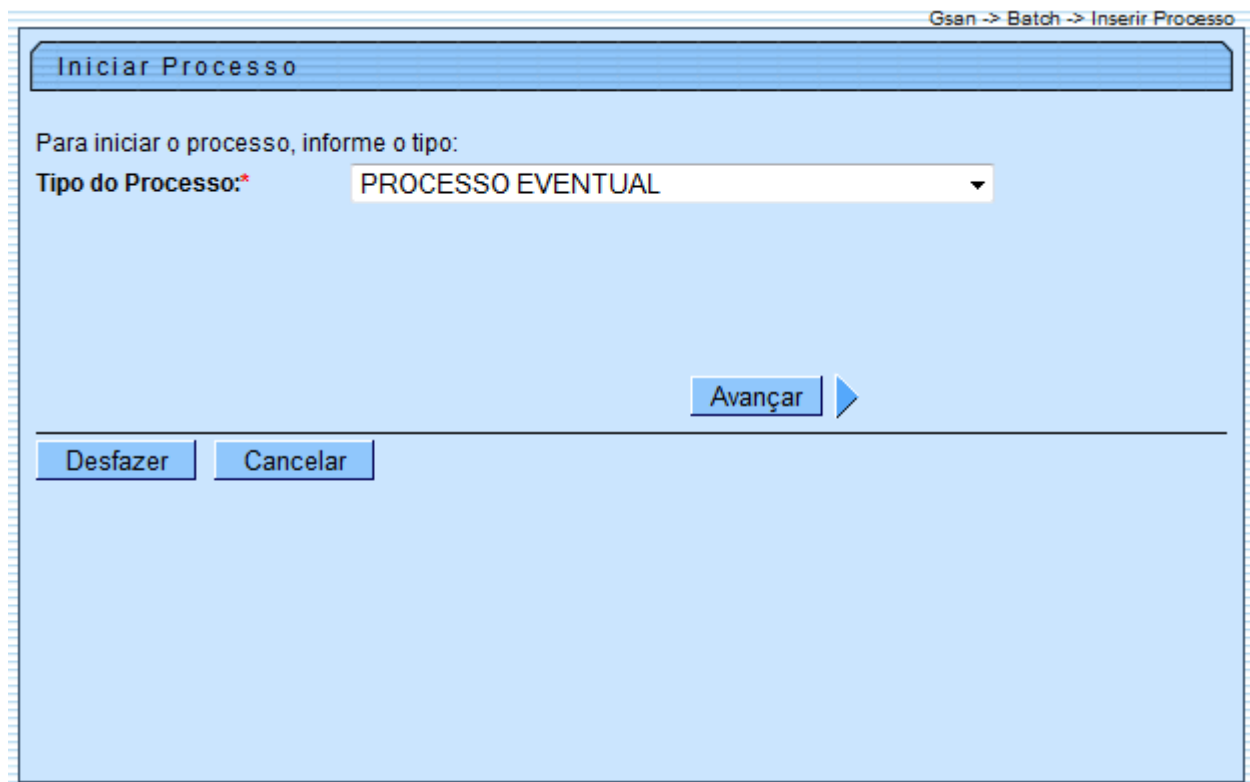
As críticas/inconsistências relacionadas a seguir impedem o registro de movimentos dos arrecadores e, caso ocorram durante a execução da nova funcionalidade, são armazenadas numa nova tabela para posterior consulta por parte dos usuários responsáveis:

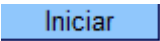
- Arquivo de Movimento de Arrecador sem Header;
- Código de Remessa não corresponde a 2 - Retorno;
- Versão do Layout do Arquivo Inválida;
- Arquivo de Movimento está Fora de Seqüência;
- Arquivo de Movimento Não Possui o Registro Código “Z” (Trailler);
- Arquivo de Movimento Contém Registros Com Código Inválido;
- Arquivo de Movimento Não Possui o Registro Código “9” (Trailler de Arquivo);
- Total de registros do arquivo de movimento inválido;
- O valor dos registros do arquivo é inválido.

A funcionalidade “[Consultar Críticas dos Movimentos Arrecadores](#)” (caminho: [Gsan](#) > [Arrecadação](#) > [Movimento dos Arrecadores](#) > [Consultar Críticas dos Movimentos Arrecadores](#)), a partir de alguns critérios de filtro, o sistema exibe a identificação dos arquivos que foram impedidos de ter o seu registro efetuado e as respectivas inconsistências encontradas. Além de possibilitar o registro e a consulta das críticas e inconsistências detectadas, a cada movimento (arquivo) processado em que for constatada a existência, o sistema, automaticamente, envia um e-mail comunicando ao responsável sobre a respectiva ocorrência, haja vista que outros arquivos do mesmo arrecador e

tipo de serviço com NSA subsequentes também ficarão pendentes. Cabe ao usuário responsável a regularização desses arquivos e a nova disponibilização no diretório padrão.


Para comandar a rotina **batch**, em **Tipo do Processo**, selecione PROCESSO EVENTUAL e, em seguida clique no botão **Avançar** .




Informe o **Processo 288**, tecle Enter, e será apresentado o “Nome do Processo”. Preencha os demais campos que julgar necessário (data e hora do agendamento, processo iniciado precedente), e, em seguida, clique no botão **Iniciar**  para comandar a execução na data e hora agenda.



**Inserir Processo Mensal ou Eventual**

Para iniciar um processo, informe os dados abaixo:

**Processo:**   REG AUTOMATICAMENTE MOV ARRE 

**Data do Agendamento:\***   dd/mm/aaaa

**Hora do Agendamento:\***  (hh:mm:ss)

**Processo Iniciado Precedente:**    





---

Funcionalidade	Unidade de Processamento
Registrar Automaticamente Movimento Arrecadores	LOCALIDADE



---


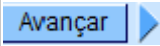
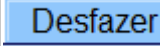

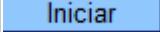
\* Campos obrigatórios

## Preenchimento dos Campos

Campo	Preenchimento dos Campos
Processo	Informe o número do processo "288 - Reg. Automaticamente Movimento Arrecadores". Para apagar o conteúdo do campo, clique no botão  ao lado do campo em exibição.
Data do Agendamento(*)	Campo obrigatório - Informe a data no formato dd/mm/aaaa (dia, mês, ano) para processamento da rotina, ou clique no botão  , link <a href="#">Pesquisar Data - Calendário</a> , para selecionar a data desejada.
Hora do Agendamento(*)	Campo obrigatório - Informe a hora para dar início ao processamento da rotina, no formato hh:mm:ss (hora, minuto, segundo).
Processo Iniciado Precedente	Caso exista um processo precedente, informe ou clique no botão  ao lado do campo. Para apagar o conteúdo do campo, clique no botão  ao lado do campo em exibição.

## Funcionalidade dos botões

Botão	Descrição da Funcionalidade
	Ao clicar neste botão, o sistema permite consultar um dado nas bases de dados.
	Ao clicar neste botão, o sistema apaga o conteúdo do campo em exibição.

Botão	Descrição da Funcionalidade
	Utilize este botão para selecionar uma data válida no formato dd/mm/aaaa (dia, mês, ano), link <a href="#">Pesquisar Data - Calendário</a> .
	Utilize este botão para avançar para a tela seguinte.
	Ao clicar neste botão, o sistema desfaz o último procedimento realizado.
	Ao clicar neste botão, o sistema cancela a operação e retorna à tela principal.
	Utilize este botão para autorizar o sistema iniciar o processo na data e hora informada.

Clique [aqui](#) para retornar ao Menu Principal do G SAN

From:  
<https://www.gsan.com.br/> - Base de Conhecimento de Gestão Comercial de Saneamento

Permanent link:  
[https://www.gsan.com.br/doku.php?id=ajuda:batch:consultar\\_criticas\\_dos\\_movimentos\\_arrecadadores-processo\\_288&rev=1444218220](https://www.gsan.com.br/doku.php?id=ajuda:batch:consultar_criticas_dos_movimentos_arrecadadores-processo_288&rev=1444218220)

Last update: 31/08/2017 01:11

