



Desfazer Parcelamento Entrada Não Paga

O **Batch 58 - Desfazer Parcelamento Entrada Não Paga** é a rotina que automatiza o cancelamento dos parcelamentos por não pagamento de entrada. A funcionalidade pode ser acessada via **Menu de sistema**, através do caminho: **GSAN > Batch > Inserir Processo**.

Feito isso, o sistema visualiza a tela a seguir:

Observação

Informamos que os dados exibidos nas telas a seguir são fictícios, e não retratam informações de clientes.

Gsan -> Batch -> Inserir Processo

Iniciar Processo

Para iniciar o processo, informe o tipo:

Tipo do Processo:*

➔

Versão: Corretiva (Batch) 12/01/2018 - 18:31:30

Existem duas formas para pagamento do valor da entrada do parcelamento de débitos. A *primeira*, através da marcação das contas que servirão como pagamento da entrada, quando seu valor for igual ou superior ao valor de uma ou mais contas. A *segunda*, através da emissão de uma **guia de pagamento** com o valor de entrada negociado.

Para a **CAERN**, o procedimento que desfaz o parcelamento de débitos com entrada não paga verifica a quantidade de dias de vencimento da guia de pagamento ou da validade das contas consideradas como a entrada do parcelamento *em relação* ao dia de vencimento *mais* a quantidade de dias parametrizados para garantir o prazo da atualização bancária, desfazendo o parcelamento cujas entradas estejam vencidas e retornando a situação de todos os itens do parcelamento para a situação anterior.

A periodicidade desse procedimento, que desfaz o parcelamento por entrada não paga e é disparado aqui, fica a critério da **CAERN** (diário, semanal, mensal). **Atenção:** o prazo para o cancelamento dos parcelamentos (7 dias) obedece aos seguintes critérios: para a **CAERN**, um parcelamento de débitos é cancelado quando o documento de cobrança referente à entrada (seja ele uma guia de pagamento ou um extrato de débitos), apresente seu vencimento (no caso de uma guia de pagamento) ou sua validade (no caso de um extrato de débitos) acrescidos da quantidade parametrizada de dias para o cancelamento, além de uma data com valor menor ou igual à data corrente, considerando:

1.

Data de validade da entrada através de extrato de débitos = Data de emissão + parâmetro do número de dias para o vencimento das contas consideradas como a entrada do parcelamento.

2.

Data de vencimento da entrada através de guia de pagamento = Data de emissão + parâmetro do número de dias para o vencimento da entrada do parcelamento.

Dito isso, para comandar a rotina **Batch**, no campo **Tipo do Processo**, selecione **PROCESSO EVENTUAL** da lista de processos disponibilizada pelo sistema. Em seguida, clique no botão

Avançar

. O sistema visualiza a próxima tela:

Inserir Processo Mensal ou Eventual

Para iniciar um processo, informe os dados abaixo:

Processo:

58

DESFAZER PARCELAMENTO ENTRADA NAO

Data do Agendamento:*

07/11/2018

dd/mm/aaaa

Hora do Agendamento:*

12:00:00

(hh:mm:ss)

Processo Iniciado Precedente:

| Funcionalidade | Unidade de Processamento |
|--|--------------------------|
| Desfazer Parcelamento por Entrada nao Paga | FUNCIONALIDADE |
| Retirar Contas Revisao do Extrato de Entrada de Parcelamento | FUNCIONALIDADE |

* Campos obrigatórios

Desfazer

Cancelar

Iniciar

Versão: 3.38.0.0 (Batch) 25/10/2018 - 17:57:30

Acima, informe o **Processo 58** e tecele *Enter*. Em seguida, é apresentado o *Nome do Processo*. Preencha os demais campos que julgar necessários (data e hora do agendamento, processo iniciado precedente). Feito isso, clique no botão **Iniciar** para comandar o cancelamento dos parcelamentos por entrada não Paga.






Tela de Sucesso

Sucesso




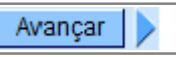
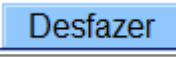
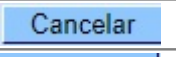
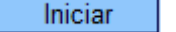
 Processo Iniciado de código 121844 inserido com sucesso.

[Menu Principal](#)[Inserir outro Processo](#)

Preenchimento dos Campos

| Campo | Preenchimento dos Campos |
|------------------------------|--|
| Processo | Informe o número do processo 58 - Desfazer Parcelamento Entrada Não Paga ou clique em  para pesquisar o processo . Para apagar o conteúdo do campo, clique no botão  ao lado do campo em exibição. |
| Data do Agendamento | Campo obrigatório. Informe a data no formato dd/mm/aaaa (dia, mês, ano) para processamento da rotina, ou clique no botão  , link Pesquisar Data - Calendário , para selecionar a data desejada. |
| Hora do Agendamento | Campo obrigatório. Informe a hora para dar inicio ao processamento da rotina, no formato hh:mm:ss (hora, minuto, segundo). |
| Processo Iniciado Precedente | Caso exista um processo precedente, informe ou clique no botão  ao lado do campo. Para apagar o conteúdo do campo, clique no botão  ao lado do campo em exibição. |

Funcionalidade dos botões

| Botão | Descrição da Funcionalidade |
|---|---|
|  | Ao clicar neste botão, o sistema permite consultar um dado nas bases de dados. |
|  | Ao clicar neste botão, o sistema apaga o conteúdo do campo em exibição. |
|  | Utilize este botão para selecionar uma data válida no formato dd/mm/aaaa (dia, mês, ano), link Pesquisar Data - Calendário . |
|  | Utilize este botão para avançar para a tela seguinte. |
|  | Ao clicar neste botão, o sistema desfaz o último procedimento realizado. |
|  | Ao clicar neste botão, o sistema cancela a operação e retorna à tela principal. |
|  | Utilize este botão para autorizar o sistema iniciar o processo na data e hora informada. |

Referências

[Iniciar Processo](#)

Termos Principais

[Batch](#)

[Processo Eventual ou mensal](#)

[Efetuar Parcelamento de Débitos - Aba Conclusão](#)

Vídeos

Desfazer Parcelamento Entrada Não Paga

Clique **aqui** para retornar ao Menu Principal do GSAN.



From:

<https://www.gsan.com.br/> - Base de Conhecimento de Gestão Comercial de Saneamento

Permanent link:

https://www.gsan.com.br/doku.php?id=ajuda:batch:desfazer_parcelamento_entrada_ao_paga_-_processo_58

Last update: **20/06/2019 20:52**

