



Encerrar Arrecadação Parte 1

O processo **Batch 61 - ENCERRAR ARRECADAÇÃO PARTE 1** é a rotina que processa o fechamento da arrecadação do mês, composta pelos seguintes procedimentos de banco de dados:

1.
Gerar Dados Diários da Arrecadação;
2.
Classificar Pagamentos e Devoluções;
3.
Incluir Contas em Cobrança;
4.
Atualizar Pagamentos das Contas em Cobrança;
5.
Gerar Boletim de Cobrança por Resultado;
6.
Gerar Resumo da Arrecadação Analítico de Dados;
7.
Gerar Resumo da Arrecadação Analítico Totais 1;
8.
Gerar Resumo da Arrecadação Analítico Totais 2;
9.
Detalhar Arrecadação Líquida do Encerramento do Mês.

A funcionalidade pode ser acessada via **Menu de sistema**, através do caminho: **GSAN > Batch > Inserir Processo > Processo Eventual ou mensal > Encerrar Arrecadação Parte 1**. Feito isso, o sistema visualiza a tela abaixo:

Observação

Informamos que os dados exibidos nas telas a seguir são fictícios, e não retratam informações de clientes.

Iniciar Processo

Para iniciar o processo, informe o tipo:

Tipo do Processo:* PROCESSO EVENTUAL ▼

Avançar ▶



Desfazer Cancelar


Versão: Corretiva (Batch) 12/01/2018 - 18:31:30

Agora, para comandar o processamento **Batch**, no campo **Tipo do Processo** selecione a opção *PROCESSO EVENTUAL* da lista de processos disponibilizada pelo sistema. Em seguida, clique no botão Avançar ▶:



Inserir Processo Mensal ou Eventual

Para iniciar um processo, informe os dados abaixo:

Processo:  ENCERRAR ARRECADAÇÃO PARTE 1 

Data do Agendamento:*  dd/mm/aaaa

Hora do Agendamento:* (hh:mm:ss)

Processo Iniciado Precedente:  




Funcionalidade	Unidade de Processamento
Gerar Dados Diarios Arrecadacao	LOCALIDADE
Classificar Pagamentos e Devolucoes	LOCALIDADE
Gerar Resumo Arrecadação Analítico Dados	FUNCIONALIDADE
Gerar Resumo Arrecadação Analítico Totais 1	FUNCIONALIDADE
Gerar Resumo Arrecadação Analítico Totais 2	FUNCIONALIDADE
Gerar Lancamentos Contabeis da Arrecadacao	LOCALIDADE



* Campos obrigatórios

Versão: 3.12.0.1 (Batch) 27/10/2017 - 10:19:36




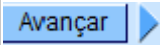
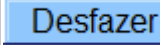
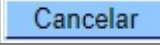
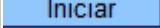
Na tela acima, informe no campo **Processo** o **número 61** e tecele *Enter*. É possível agendar a rotina para uma data e hora futura, bem como informar se há processo iniciado precedente. Preencha os campos necessários, marcados na tela por um asterisco **vermelho** e clique no botão para comandar a execução na data e hora agendadas.

Preenchimento dos Campos

Campo	Preenchimento dos Campos
Processo	Informe o número do processo 61 - ENCERRAR ARRECADAÇÃO PARTE 1 ou clique em  para pesquisar o processo . Para apagar o conteúdo do campo, clique no botão  ao lado do campo em exibição.
Data do Agendamento	Campo obrigatório - Informe a data no formato dd/mm/aaaa (dia, mês, ano) para processamento da rotina, ou clique no botão  , link Pesquisar Data - Calendário para selecionar a data desejada.

Campo	Preenchimento dos Campos
Hora do Agendamento	Campo obrigatório - Informe a hora para dar início ao processamento da rotina, no formato hh:mm:ss (hora, minuto, segundo).
Processo Iniciado Precedente	Caso exista um processo precedente, informe ou clique no botão  ao lado do campo. O nome do processo será exibido no campo ao lado. Para apagar o conteúdo do campo, clique no botão  que se encontra ao lado do campo.

Funcionalidade dos botões

Botão	Descrição da Funcionalidade
	Ao clicar neste botão, o sistema permite consultar um dado nas bases de dados.
	Ao clicar neste botão, o sistema apaga o conteúdo do campo em exibição.
	Utilize este botão para selecionar uma data válida no formato dd/mm/aaaa (dia, mês, ano), link Pesquisar Data - Calendário .
	Utilize este botão para avançar para a tela seguinte.
	Ao clicar neste botão, o sistema desfaz o último procedimento realizado.
	Ao clicar neste botão, o sistema cancela a operação e retorna à tela principal.
	Utilize este botão para autorizar o sistema iniciar o processo na data e hora informada.

Referências

[Iniciar Processo](#)

Termos Principais

[Batch](#)

[Processo Eventual ou mensal](#)

Clique [aqui](#) para retornar ao Menu Principal do GSA

From:

<https://www.gsan.com.br/> - Base de Conhecimento de Gestão Comercial de Saneamento

Permanent link:

https://www.gsan.com.br/doku.php?id=ajuda:batch:encerrar_arrecadacao_parte_1_-_processo_61

Last update: **16/01/2018 19:59**

