



Encerrar Arrecadação Parte 2

O processo **Batch 50 - ENCERRAR ARRECADAÇÃO PARTE 2** é a rotina que processa o fechamento da arrecadação do mês, composta pelos seguintes procedimentos de banco de dados:

1.
Gerar Lançamentos Contábeis da Arrecadação;
2.
Gerar Débito a Cobrar de Acréscimo por Impontualidade;
3.
Gerar Débito a Cobrar Imóvel Contrato Demanda;
4.
Gerar Histórico da Conta;
5.
Gerar Histórico para Encerrar Arrecadação do Mês;
6.
Gerar Prescrever Débitos de Imóveis;
7.
Cancelamento de Débitos Prescritos de Imóveis Públicos;
8.
Gerar Resumo SIM por Município.

A funcionalidade pode ser acessada via **Menu de sistema**, através do caminho: **GSAN > Batch > Inserir Processo > Processo Eventual ou mensal > Encerrar Arrecadação Parte 2**. Feito isso, o sistema visualiza a tela abaixo:

Observação

Informamos que os dados exibidos nas telas a seguir são fictícios, e não retratam informações de clientes.

Iniciar Processo

Para iniciar o processo, informe o tipo:

Tipo do Processo:* PROCESSO EVENTUAL ▼

Avançar ▶

Desfazer Cancelar

Versão: Corretiva (Batch) 12/01/2018 - 18:31:30

Agora, para comandar o processamento **Batch**, no campo **Tipo do Processo** selecione a opção **Processo Mensal**. Em seguida, clique no botão Avançar ▶.

Inserir Processo Mensal ou Eventual

Para iniciar um processo, informe os dados abaixo:

Processo: ENCERRAR ARRECADACAO PARTE 2

Data do Agendamento:* dd/mm/aaaa

Hora do Agendamento:* (hh:mm:ss)

Processo Iniciado Precedente:

Funcionalidade	Unidade de Processamento
Gerar Debito a Cobrar de Acrecimo por Impontualidade	LOCALIDADE
Gerar Historico Conta	SETOR COMERCIAL
Gerar Historico para Encerrar Arrecadacaodo Mes	LOCALIDADE
Gerar Resumo de Documentos a Receber	LOCALIDADE



* Campos obrigatórios

Versão: 3.12.0.1 (Batch) 27/10/2017 - 10:19:36




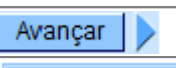
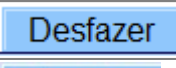
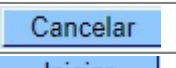
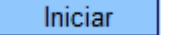
Na tela acima, informe, no campo **Processo**, o número do processo eventual e tecle *Enter*, ou clique em para pesquisar o processo no banco de dados. Além disso, agende uma data e hora futura, bem como informe se há processo iniciado precedente. Preencha os campos necessários (data e hora do agendamento, processo iniciado precedente). Em seguida, clique no botão para comandar a execução na data e hora agendada.

Preenchimento dos Campos

Campo	Preenchimento dos Campos
Processo	Informe o número do processo 50 - ENCERRAR ARRECADACÃO PARTE 2 ou clique em para pesquisar o processo . Para apagar o conteúdo do campo, clique no botão ao lado do campo em exibição.
Data do Agendamento	Campo obrigatório - Informe a data no formato dd/mm/aaaa (dia, mês, ano) para processamento da rotina, ou clique no botão , link Pesquisar Data - Calendário , para selecionar a data desejada.
Hora do Agendamento	Campo obrigatório - Informe a hora para dar inicio ao processamento da rotina, no formato hh:mm:ss (hora, minuto, segundo).

Campo	Preenchimento dos Campos
Processo Iniciado Precedente	<p>Caso exista um processo precedente, informe ou clique no botão  ao lado do campo para selecionar. O nome do processo será exibido no campo ao lado.</p> <p>Para apagar o conteúdo do campo, clique no botão  que se encontra ao lado do campo.</p>

Funcionalidade dos botões

Botão	Descrição da Funcionalidade
	Ao clicar neste botão, o sistema permite consultar um dado nas bases de dados.
	Ao clicar neste botão, o sistema apaga o conteúdo do campo em exibição.
	Utilize este botão para selecionar uma data válida no formato dd/mm/aaaa (dia, mês, ano), link Pesquisar Data - Calendário .
	Utilize este botão para avançar para a tela seguinte.
	Ao clicar neste botão, o sistema desfaz o último procedimento realizado.
	Ao clicar neste botão, o sistema cancela a operação e retorna à tela principal.
	Utilize este botão para autorizar o sistema iniciar o processo na data e hora informada.

Referências

[Iniciar Processo](#)

Termos Principais

[Batch](#)

[Processo Eventual ou mensal](#)

Clique [aqui](#) para retornar ao Menu Principal do GSAN

From:

<https://www.gsan.com.br/> - **Base de Conhecimento de Gestão Comercial de Saneamento**

Permanent link:

https://www.gsan.com.br/doku.php?id=ajuda:batch:encerrar_arrecadacao_parte_2_-_processo_50



Last update: **16/01/2018 19:58**