



Filtrar Processo

A funcionalidade **Filtrar Processo**, que pertence ao módulo **Batch**, tem como principal objetivo consultar os processos iniciados que irão automatizar algumas das funcionalidades do sistema. A opção pode ser acessada via **Menu de sistema**, através do caminho: **GSAN > Batch > Inserir Processo > Processo Comandado de Cobrança > Filtrar Processo**.

Feito isso, o sistema visualiza a tela abaixo:



Observação

Informamos que os dados exibidos nas telas a seguir são fictícios, e não retratam informações de clientes.

Gsan -> Batch -> Filtrar Processo



Filtrar Processo Iniciado

Para consultar processos iniciados, informe os dados abaixo:



Processo:  

Situação do Processo:



Grupo de Faturamento:

Usuário:  



Período de Agendamento:

Inicial:	<input type="text"/> 	<input type="text"/> (hh:mm:ss)
	(dd/mm/aaaa)	
Final:	<input type="text"/> 	<input type="text"/> (hh:mm:ss)
	(dd/mm/aaaa)	



Período de Início:

Inicial:	<input type="text"/> 	<input type="text"/> (hh:mm:ss)
	(dd/mm/aaaa)	
Final:	<input type="text"/> 	<input type="text"/> (hh:mm:ss)
	(dd/mm/aaaa)	


Período de Conclusão:

Inicial:	<input type="text"/> 	<input type="text"/> (hh:mm:ss)
	(dd/mm/aaaa)	
Final:	<input type="text"/> 	<input type="text"/> (hh:mm:ss)
	(dd/mm/aaaa)	

Período de Comando:

Inicial:	<input type="text"/> 	<input type="text"/> (hh:mm:ss)
	(dd/mm/aaaa)	
Final:	<input type="text"/> 	<input type="text"/> (hh:mm:ss)
	(dd/mm/aaaa)	

Versão: Corretiva (Online) 17/01/2018 - 12:09:29

No campo **Processo**, informe o número do processo desejado ou clique no botão  para consultar o processo desejado. Esta funcionalidade permite ainda que o usuário filtre o processo, por meio do **Grupo de Faturamento** ou por **Grupo de Cobrança e/ou Ação de Cobrança**. Quando informado o **Grupo de Faturamento**, o campo de filtro **Grupo de Cobrança** fica desabilitado; e vice-versa.

Para tornar a consulta mais rápida, informe outros parâmetros; no mínimo, o período de início/data válida, no formato dd/mm/aaaa (dia, mês, ano) e clique no botão **Filtrar**. Informados os filtros, o sistema exibe o resultado da pesquisa, identificando a **Ação de Cobrança** na primeira coluna e o **Grupo de Faturamento ou o Grupo de Cobrança** na segunda.

Detalhamento dos Processos Iniciados

Gsan -> Batch -> Filtrar Processos

Consultar Processos Iniciados

Mês/Ano de Referência: 04/2017

Data: 17/01/2018 - Hora: 15:39:53

Processos Iniciados

Processo	Grupo	Data	Hora	Usuário	Situação
GERAR DADOS DIARIOS ARRECADACAO		09/06/2006	9:10:00	gsan	CONCLUIDO
ENCERRAR ARRECADACAO PARTE 2		09/06/2006	12:15:00	gsan	CONCLUIDO
GERAR DADOS DIARIOS ARRECADACAO		14/06/2006	18:14:00	gsan	CONCLUIDO
ENCERRAR FATURAMENTO PARTE 1		04/06/2007	20:54:00	gsan	CONCLUIDO
CONSISTIR LEITURAS/CALCULAR CONSUMOS	24	05/06/2007	12:56:57	JOSE HUMBERTO DE OLIVEIRA	CONCLUIDO
CONSISTIR LEITURAS/CALCULAR CONSUMOS	25	05/06/2007	13:08:18	JOSE HUMBERTO DE OLIVEIRA	CONCLUIDO
ENCERRAR FATURAMENTO PARTE 1		05/06/2007	15:32:00	gsan	CONCLUIDO
ENCERRAR FATURAMENTO PARTE 1		05/06/2007	19:52:00	gsan	CONCLUIDO
ENCERRAR FATURAMENTO PARTE 1		05/06/2007	21:56:00	gsan	CONCLUIDO
CONSISTIR LEITURAS/CALCULAR CONSUMOS	6	06/06/2007	11:59:36	gsan	CONCLUIDO

Voltar Filtro

1
2
3
4
5
[Próximos]
[6688]

Versão: Corretiva (Online) 17/01/2018 - 12:09:29

A tela acima é exibida com os detalhes do processo iniciado, como: **Grupo, Data, Hora, Usuário** e a **Situação** do processo. Quando se tratar do Tipo de PROCESSO COMANDADO DE COBRANÇA será exibida na tela o resultado da consulta dos processos iniciados (coluna **Processo**), a descrição com o nome do processo e a descrição da ação de cobrança correspondente.

Ao clicar no link da coluna **Processo**, o sistema exibe os dados dos processos iniciados, conforme tela abaixo:

Consultar Dados de Processos Iniciados

Mês/Ano de Referência: 04/2017Data: 17/01/2018 - Hora: 15:40:20

Processo: GERAR DADOS DIARIOS ARRECADACAO

Hora de Início: 9:08:00Hora de Conclusão: 9:35:00CONCLUIDO

Seq.	Nome Funcionalidade	Hora Início	Tempo em Execução	Hora de Conclusão*	SITUAÇÃO	Erro
<input type="checkbox"/> 1	Gerar Dados Diarios Arrecadacao	9:08:00	00:27:00	9:35:00	CONCLUIDA	

VoltarAtualizar

Reiniciar Batch

Versão: Corretiva (Online) 17/01/2018 - 12:09:29

Agora, clicando no link do **Nome da Funcionalidade**, é exibida a tela com as unidades de processamento concluídas e ainda por concluir:

Processo Iniciado: Unidades de Processamento

Gerar Dados Diarios Arrecadacao

100% Processados



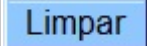
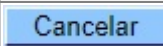


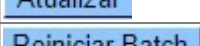

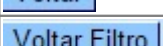
Unidade: LOCALIDADE

PROCESSADAS: 200Atualizar

A PROCESSAR: 0Atualizar

105
135
130
190
170
209
304
309
305
369

Funcionalidade dos botões

Botão	Descrição da Funcionalidade
	Ao clicar neste botão, o sistema permite consultar um dado nas bases de dados.
	Ao clicar neste botão, o sistema apaga o conteúdo do campo em exibição.
	Ao clicar neste botão, o sistema limpa o conteúdo dos campos da tela.
	Ao clicar neste botão, o sistema cancela a operação e retorna à tela principal.
	Ao clicar neste botão, o sistema comanda a execução do filtro com base nos parâmetros informados.
	Ao clicar neste botão, o sistema atualiza os dados da tela popup.
	Ao clicar neste botão, o sistema reinicia o Batch do processo.
	Ao clicar neste botão, o sistema volta à tela anterior.
	Ao clicar neste botão, o sistema retorna à tela de filtro.

Referências

Filtrar Processo

Termos Principais

Batch

Vídeos

Filtrar Processo

Clique [aqui](#) para retornar ao Menu Principal do GSAN

From:

<https://www.gsan.com.br/> - **Base de Conhecimento de Gestão Comercial de Saneamento**

Permanent link:

https://www.gsan.com.br/doku.php?id=ajuda:batch:filtrar_processo

Last update: **21/06/2019 20:45**

