Filtrar Processo

O submódulo “Filtrar Processo”, que pertence ao módulo Batch tem como principal objetivo, consultar os processos iniciados que irão automatizar algumas das funcionalidades do sistema.

Para consultar o processo criado, clicar em GSAN > Batch > Inserir Processo > Processo Comandado de Cobrança > Filtrar Processo.

Observação

Informamos que os dados exibidos nas telas a seguir são fictícios, e não retratam informações de clientes.

No campo processo, informe o número do processo desejado ou clique no botão para consultar o(ex. 207 - Gerar resumo de documentos a receber).

Foi alterada a funcionalidade “Filtrar Processo”, possibilitando o usuário a informar o Grupo de Faturamento ou Grupo de Cobrança e/ou Ação de Cobrança.

Uma vez que o Grupo de Faturamento seja informado o Grupo de Cobrança fica desabilitado, o mesmo acontece com o inverso.

Para tornar a consulta mais rápida, informe outros parâmetros (no mínimo o período de de início - data válida no formato dd/mm/aaaa (dia, mês, ano), e clicar no botão Filtrar:

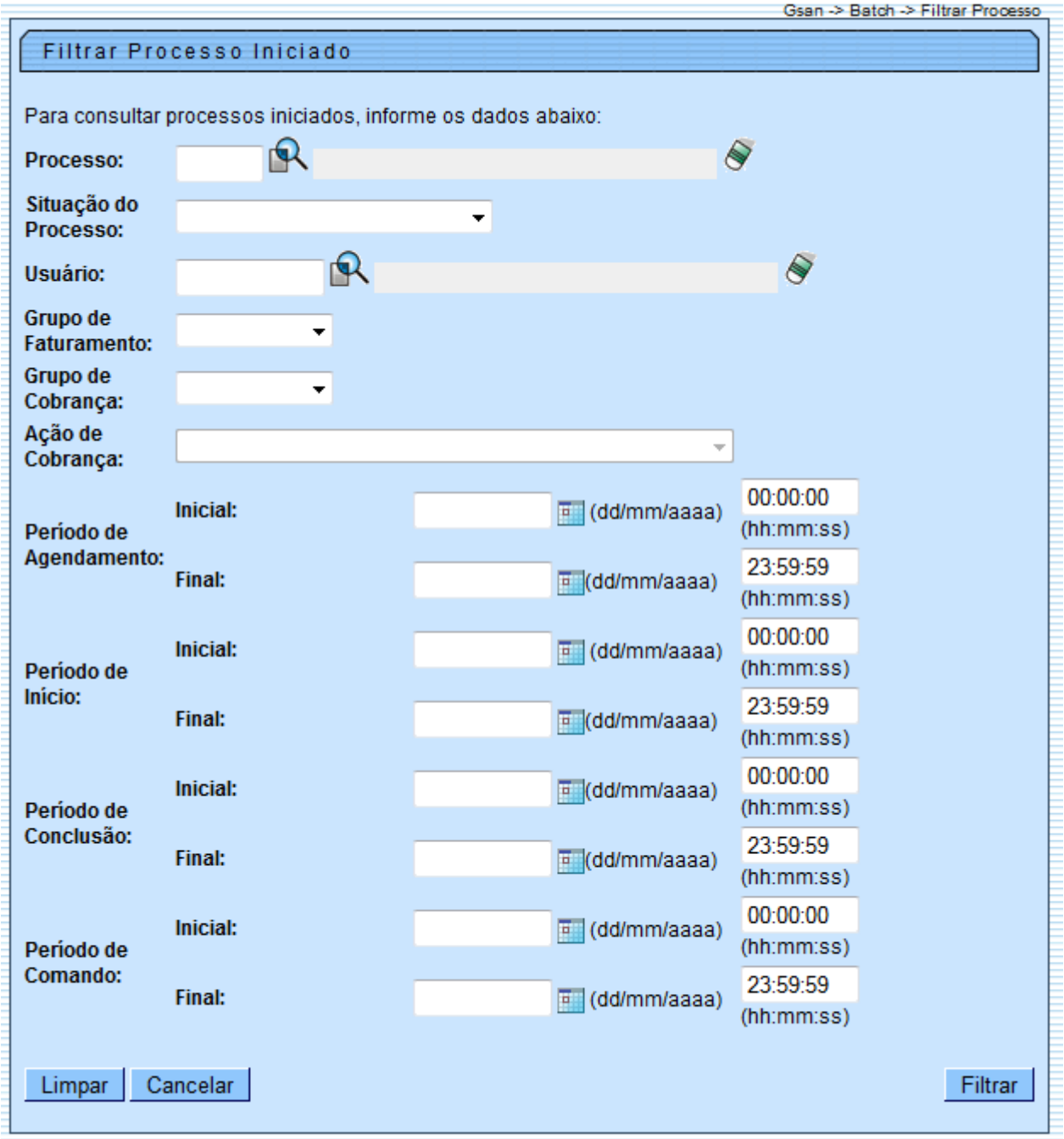

Informados os filtros, o sistema exibe o resultado da pesquisa, identificando a Ação de Cobrança na primeira coluna e o Grupo de Faturamento ou o Grupo de Cobrança na segunda.

Se o processo estiver realmente criado, ele aparecerá conforme figura.

Quando se tratar do Tipo de Processo “PROCESSO COMANDADO DE COBRANÇA” será exibida na tela o resultado da Consulta dos Processos Iniciados (campo Processo), a descrição com o nome do processo e a descrição da ação de cobrança correspondente.

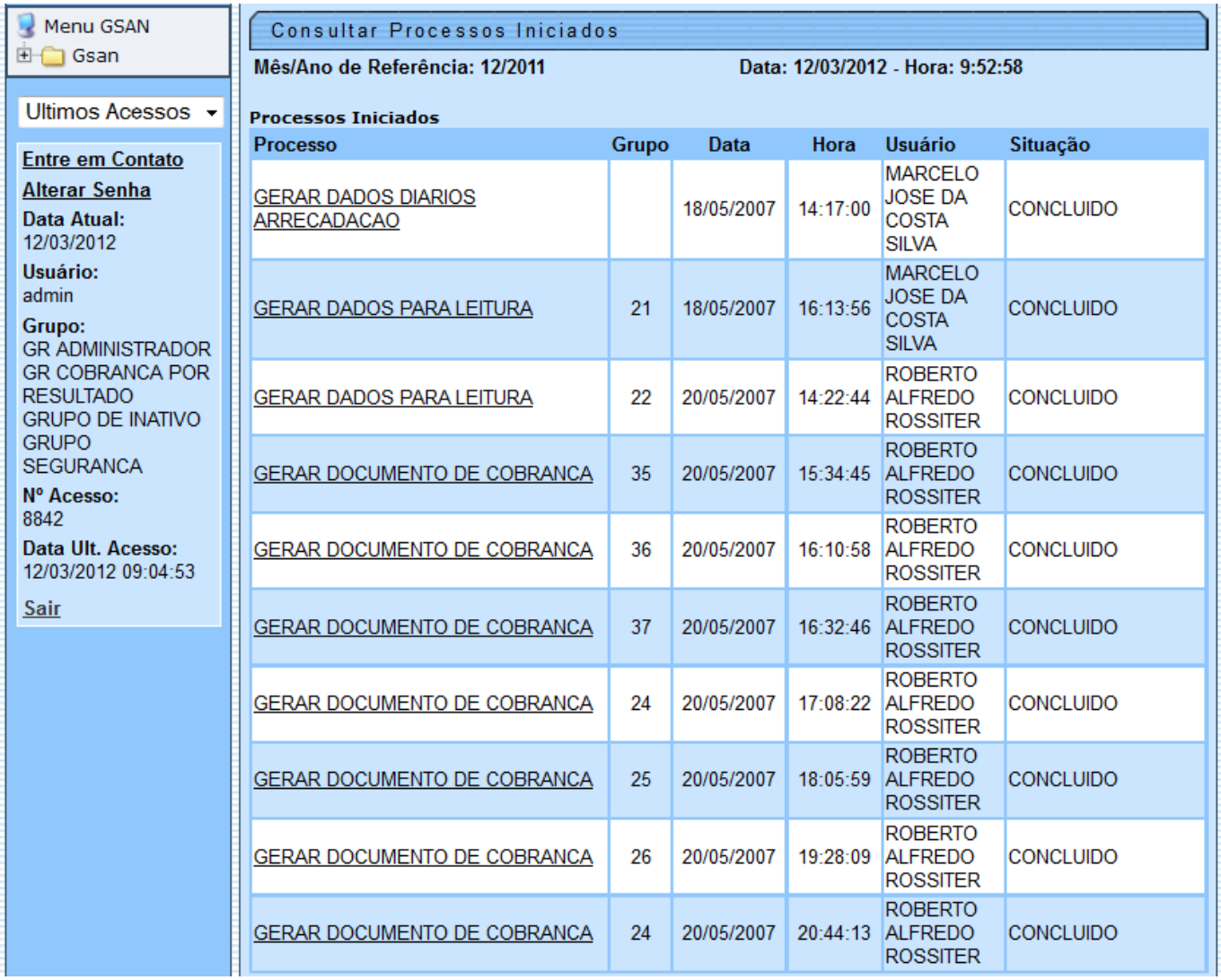

Processo	Grupo	Data	Hora	Usuário	Situação
GERAR DADOS DIARIOS ARRECADACAO		18/05/2007	14:17:00	MARCELO JOSE DA COSTA SILVA	CONCLUIDO
GERAR DADOS PARA LEITURA	21	18/05/2007	16:13:56	MARCELO JOSE DA COSTA SILVA	CONCLUIDO
GERAR DADOS PARA LEITURA	22	20/05/2007	14:22:44	ROBERTO ALFREDO ROSSITER	CONCLUIDO
GERAR DOCUMENTO DE COBRANCA	35	20/05/2007	15:34:45	ROBERTO ALFREDO ROSSITER	CONCLUIDO
GERAR DOCUMENTO DE COBRANCA	36	20/05/2007	16:10:58	ROBERTO ALFREDO ROSSITER	CONCLUIDO
GERAR DOCUMENTO DE COBRANCA	37	20/05/2007	16:32:46	ROBERTO ALFREDO ROSSITER	CONCLUIDO
GERAR DOCUMENTO DE COBRANCA	24	20/05/2007	17:08:22	ROBERTO ALFREDO ROSSITER	CONCLUIDO
GERAR DOCUMENTO DE COBRANCA	25	20/05/2007	18:05:59	ROBERTO ALFREDO ROSSITER	CONCLUIDO
GERAR DOCUMENTO DE COBRANCA	26	20/05/2007	19:28:09	ROBERTO ALFREDO ROSSITER	CONCLUIDO
GERAR DOCUMENTO DE COBRANCA	24	20/05/2007	20:44:13	ROBERTO ALFREDO ROSSITER	CONCLUIDO

Ao clicar no hiperlink do campo “Nome da Funcionalidade”, o sistema exibe as unidades que foram processadas e as que estão para ser processadas, conforme tela abaixo:

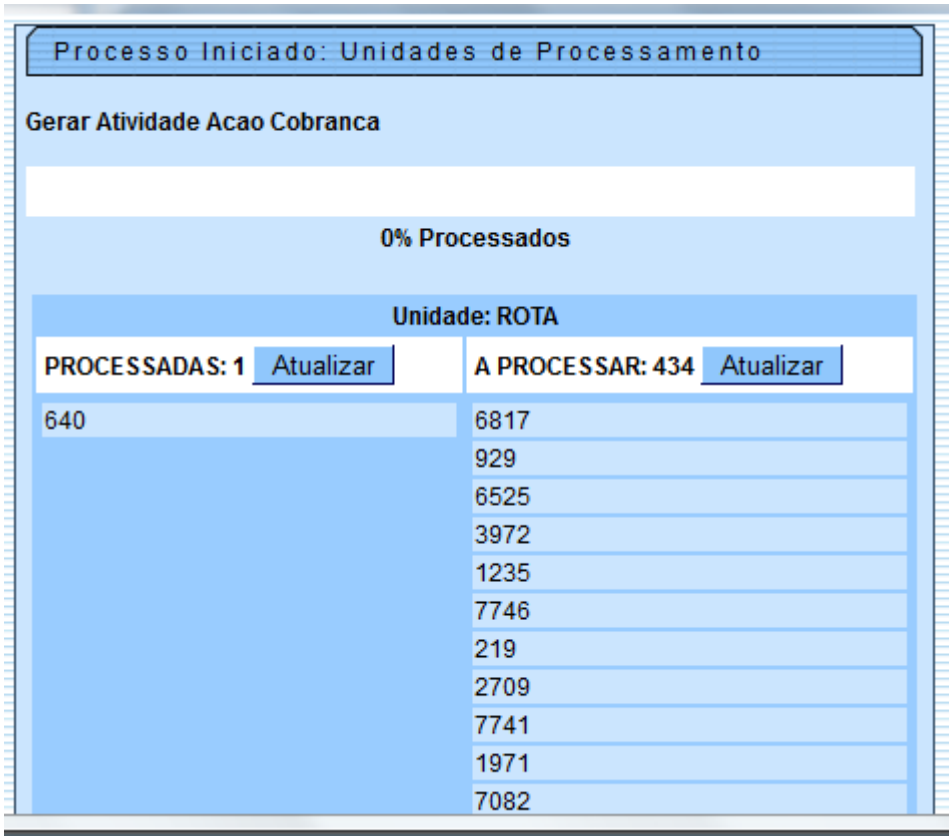

Funcionalidade dos botões

Botão	Descrição da Funcionalidade
	Ao clicar neste botão, o sistema permite consultar um dado nas bases de dados.
	Ao clicar neste botão, o sistema apaga o conteúdo do campo em exibição.
Limpar	Ao clicar neste botão, o sistema limpa o conteúdo dos campos na tela.
Cancelar	Ao clicar neste botão, o sistema cancela a operação e retorna à tela principal.
Filtrar	Ao clicar neste botão, o sistema comanda a execução do filtro com base nos parâmetros informados.

Clique aqui para retornar ao Menu Principal do GSAN

From:
https://www.gsan.com.br/ - **Base de Conhecimento de Gestão Comercial de Saneamento**

Permanent link:
https://www.gsan.com.br/doku.php?id=ajuda:batch:filtrar_processo&rev=1444158612

Last update: **31/08/2017 01:11**