


Filtrar Processo

O submódulo “Filtrar Processo”, que pertence ao módulo [Batch](#) tem como principal objetivo, consultar os processos iniciados que irão automatizar algumas das funcionalidades do sistema.

Para consultar o processo criado, clicar em [GSAN](#) > [Batch](#) > [Inserir Processo](#) > [Processo Comandado de Cobrança](#) > Filtrar Processo.

Observação

Informamos que os dados exibidos nas telas a seguir são fictícios, e não retratam informações de clientes.

No campo processo, informe o número do processo desejado ou clique no botão  para consultar o(ex. 207 - Gerar resumo de documentos a receber).

Foi alterada a funcionalidade “Filtrar Processo”, possibilitando o usuário a informar o Grupo de Faturamento ou Grupo de Cobrança e/ou Ação de Cobrança.



Uma vez que o Grupo de Faturamento seja informado o Grupo de Cobrança fica desabilitado, o mesmo acontece com o inverso.

Para tornar a consulta mais rápida, informe outros parâmetros (no mínimo o período de de início - data válida no formato dd/mm/aaaa (dia, mês, ano), e clicar no botão [Filtrar](#):



Gsan -> Batch -> Filtrar Processo

Filtrar Processo Iniciado

Para consultar processos iniciados, informe os dados abaixo:

Processo:  









Situação do Processo:

Usuário:  

Grupo de Faturamento:

Grupo de Cobrança:



Ação de Cobrança:

Período de Agendamento:	Inicial:	<input type="text"/>  (dd/mm/aaaa)	<input type="text"/> 00:00:00 (hh:mm:ss)
	Final:	<input type="text"/>  (dd/mm/aaaa)	<input type="text"/> 23:59:59 (hh:mm:ss)
Período de Início:	Inicial:	<input type="text"/>  (dd/mm/aaaa)	<input type="text"/> 00:00:00 (hh:mm:ss)
	Final:	<input type="text"/>  (dd/mm/aaaa)	<input type="text"/> 23:59:59 (hh:mm:ss)
Período de Conclusão:	Inicial:	<input type="text"/>  (dd/mm/aaaa)	<input type="text"/> 00:00:00 (hh:mm:ss)
	Final:	<input type="text"/>  (dd/mm/aaaa)	<input type="text"/> 23:59:59 (hh:mm:ss)
Período de Comando:	Inicial:	<input type="text"/>  (dd/mm/aaaa)	<input type="text"/> 00:00:00 (hh:mm:ss)
	Final:	<input type="text"/>  (dd/mm/aaaa)	<input type="text"/> 23:59:59 (hh:mm:ss)

Informados os filtros, o sistema exibe o resultado da pesquisa, identificando a Ação de Cobrança na primeira coluna e o Grupo de Faturamento ou o Grupo de Cobrança na segunda.

Se o processo estiver realmente criado, ele aparecerá conforme figura.

Quando se tratar do Tipo de Processo “PROCESSO COMANDADO DE COBRANÇA” será exibida na tela o resultado da Consulta dos Processos Iniciados (campo Processo), a descrição com o nome do processo e a descrição da ação de cobrança correspondente.

 Menu GSAN
 Gsan

Últimos Acessos ▾
[Entre em Contato](#)
[Alterar Senha](#)
Data Atual:
12/03/2012
Usuário:
admin
Grupo:
GR ADMINISTRADOR
GR COBRANCA POR
RESULTADO
GRUPO DE INATIVO
GRUPO
SEGURANCA
Nº Acesso:
8842
Data Ult. Acesso:
12/03/2012 09:04:53
[Sair](#)

Consultar Processos Iniciados

Mês/Ano de Referência: 12/2011
Data: 12/03/2012 - Hora: 9:52:58

Processos Iniciados

Processo	Grupo	Data	Hora	Usuário	Situação
GERAR DADOS DIARIOS ARRECADACAO		18/05/2007	14:17:00	MARCELO JOSE DA COSTA SILVA	CONCLUIDO
GERAR DADOS PARA LEITURA	21	18/05/2007	16:13:56	MARCELO JOSE DA COSTA SILVA	CONCLUIDO
GERAR DADOS PARA LEITURA	22	20/05/2007	14:22:44	ROBERTO ALFREDO ROSSITER	CONCLUIDO
GERAR DOCUMENTO DE COBRANCA	35	20/05/2007	15:34:45	ROBERTO ALFREDO ROSSITER	CONCLUIDO
GERAR DOCUMENTO DE COBRANCA	36	20/05/2007	16:10:58	ROBERTO ALFREDO ROSSITER	CONCLUIDO
GERAR DOCUMENTO DE COBRANCA	37	20/05/2007	16:32:46	ROBERTO ALFREDO ROSSITER	CONCLUIDO
GERAR DOCUMENTO DE COBRANCA	24	20/05/2007	17:08:22	ROBERTO ALFREDO ROSSITER	CONCLUIDO
GERAR DOCUMENTO DE COBRANCA	25	20/05/2007	18:05:59	ROBERTO ALFREDO ROSSITER	CONCLUIDO
GERAR DOCUMENTO DE COBRANCA	26	20/05/2007	19:28:09	ROBERTO ALFREDO ROSSITER	CONCLUIDO
GERAR DOCUMENTO DE COBRANCA	24	20/05/2007	20:44:13	ROBERTO ALFREDO ROSSITER	CONCLUIDO

Ao clicar no hiperlink do campo “Nome da Funcionalidade”, o sistema exibe as unidades que foram processadas e as que estão para ser processadas, conforme tela abaixo:

Processo Iniciado: Unidades de Processamento



Gerar Atividade Acao Cobranca

0% Processados

Unidade: ROTA

PROCESSADAS: 1 Atualizar	A PROCESSAR: 434 Atualizar
640	6817
	929
	6525
	3972
	1235
	7746
	219
	2709
	7741
	1971
	7082

Funcionalidade dos botões

Botão	Descrição da Funcionalidade
	Ao clicar neste botão, o sistema permite consultar um dado nas bases de dados.
	Ao clicar neste botão, o sistema apaga o conteúdo do campo em exibição.
Limpar	Ao clicar neste botão, o sistema limpa o conteúdo dos campos da tela.
Cancelar	Ao clicar neste botão, o sistema cancela a operação e retorna à tela principal.
Filtrar	Ao clicar neste botão, o sistema comanda a execução do filtro com base nos parâmetros informados.
Atualizar	Ao clicar neste botão, o sistema atualiza os dados da tela popup.

Clique [aqui](#) para retornar ao Menu Principal do GSAN

From:

<https://www.gsan.com.br/> - Base de Conhecimento de Gestão Comercial de Saneamento

Permanent link:

https://www.gsan.com.br/doku.php?id=ajuda:batch:filtrar_processo&rev=1444158711

Last update: **31/08/2017 01:11**

