



# Gerar Arquivo Texto das Contas em Cobrança

O **Batch 156 - GERAR ARQ TXT CONTAS COBRANÇA EMPRESA** é a rotina que gera um arquivo texto com os dados dos imóveis que estão na carteira da empresa de cobrança. A funcionalidade pode ser acessada via **Menu de sistema**, através do caminho: **GSAN > Batch > Inserir Processo > Processo Eventual ou mensal > Gerar Arquivo Texto das Contas em Cobrança**.

Feito isso, o sistema visualiza a tela abaixo:

## Observação

Informamos que os dados exibidos nas telas a seguir são fictícios, e não retratam informações de clientes.

Para iniciar o processo, informe o tipo:

Tipo do Processo: \* PROCESSO EVENTUAL

Avançar






Desfazer Cancelar

Versão: Corretiva (Batch) 12/01/2018 - 18:31:30





Para comandar o processamento **Batch**, no campo **Tipo do Processo** selecione a opção **Processo Mensal**. Em seguida, clique no botão Avançar . O sistema visualiza a tela a seguir:



# Preenchimento dos Campos

Campo	Preenchimento dos Campos
Processo	Informe o número do processo <b>156 - Gerar Arq TXT Contas Cobrança Empresa</b> ou clique em  para <b>pesquisar o processo</b> . Para apagar o conteúdo do campo, clique no botão  ao lado do campo em exibição.
Data do Agendamento	Campo obrigatório - Informe a data no formato dd/mm/aaaa (dia, mês, ano) para processamento da rotina, ou clique no botão  , link <b>Pesquisar Data - Calendário</b> , para selecionar a data desejada.
Hora do Agendamento	Campo obrigatório - Informe a hora para dar inicio ao processamento da rotina, no formato hh:mm:ss (hora, minuto, segundo).
Processo Iniciado Precedente	Caso exista um processo precedente, informe ou clique no botão  ao lado do campo. Para apagar o conteúdo do campo, clique no botão  ao lado do campo em exibição.

## Funcionalidade dos botões

Botão	Descrição da Funcionalidade
	Ao clicar neste botão, o sistema permite consultar um dado nas bases de dados.
	Ao clicar neste botão, o sistema apaga o conteúdo do campo em exibição.
	Utilize este botão para selecionar uma data válida no formato dd/mm/aaaa (dia, mês, ano), link <b>Pesquisar Data - Calendário</b> .
<b>Avançar</b> 	Utilize este botão para avançar para a tela seguinte.
<b>Desfazer</b>	Ao clicar neste botão, o sistema desfaz o último procedimento realizado.
<b>Cancelar</b>	Ao clicar neste botão, o sistema cancela a operação e retorna à tela principal.
<b>Iniciar</b>	Utilize este botão para autorizar o sistema iniciar o processo na data e hora informada.

## Referências

**Iniciar Processo**

**Termos Principais**

**Batch**

**Processo Eventual ou mensal**

Clique **aqui** para retornar ao Menu Principal do GSA

From:  
<https://www.gsan.com.br/> - **Base de Conhecimento de Gestão Comercial de Saneamento**

Permanent link:  
[https://www.gsan.com.br/doku.php?id=ajuda:batch:gerar\\_arquivo\\_texto\\_das\\_contas\\_em\\_cobranca-processo\\_156](https://www.gsan.com.br/doku.php?id=ajuda:batch:gerar_arquivo_texto_das_contas_em_cobranca-processo_156)

Last update: **17/01/2018 12:37**

