



Gerar Dívida Ativa - Processo 330

O processo **Batch 330 - Gerar Dívida Ativa** é a rotina que processa a seleção dos débitos vencidos (como contas, parcelas de carnê e guias de pagamento) para inscrevê-los em **Dívida Ativa**, conforme os parâmetros informados na funcionalidade **Inserir Critério Dívida Ativa**.

Essa inscrição em **Dívida Ativa** é feita automaticamente, de acordo com os parâmetros estabelecidos por cada empresa. A composição do valor inscrito corresponderá ao *valor original* das contas, parcelas de carnês e guias de pagamento *no momento* da inscrição. A opção pode ser acessada via **Menu de sistema**, através do caminho: **GSAN > Batch > Inserir Processo > Processo Eventual ou mensal > Gerar Dívida Ativa - Processo 330**. Feito isso, o sistema visualiza a tela abaixo:

Observação

Informamos que os dados exibidos nas telas a seguir são fictícios, e não retratam informações de clientes.

Para iniciar o processo, informe o tipo:

Tipo do Processo: *

Avançar



Desfazer Cancelar


Versão: Corretiva (Batch) 08/02/2018 - 15:09:13

Agora, para comandar o processamento **Batch**, no campo **Tipo do Processo** selecione a opção **Processo Mensal**. Em seguida, clique no botão **Avançar**. O sistema visualiza a tela a seguir:



Inserir Processo Mensal ou Eventual

Para iniciar um processo, informe os dados abaixo:

Processo: 330  GERAR DIVIDA ATIVA 

Data do Agendamento: 12/02/2018  dd/mm/aaaa

Hora do Agendamento: 08:24:00 (hh:mm:ss)


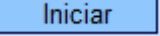
Processo Iniciado Precedente:  

Funcionalidade	Unidade de Processamento
Gerar Divida Ativa	FUNCIONALIDADE




* Campos obrigatórios



Desfazer Cancelar Iniciar

Versão: Corretiva (Batch) 08/02/2018 - 15:09:13




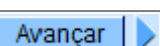
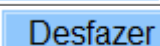
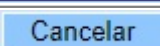
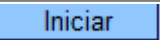
Na tela acima, informe, no campo **Processo**, o número do processo eventual **330** e tecele *Enter*, ou clique em  para pesquisar o processo no banco de dados. Além disso, agende uma data e hora futura, bem como informe se há processo iniciado precedente. Preencha os campos necessários (data e hora do agendamento, processo iniciado precedente). Em seguida, clique no botão  para comandar a execução na data e hora agendada.

Preenchimento dos Campos

Campo	Preenchimento dos Campos
Processo	Informe o número do processo 330 - Gerar Dívida Ativa ou clique em  para pesquisar o processo . Para apagar o conteúdo do campo, clique no botão  ao lado do campo em exibição.
Data do Agendamento	Campo obrigatório - Informe a data no formato dd/mm/aaaa (dia, mês, ano) para processamento da rotina, ou clique no botão  , link Pesquisar Data - Calendário , para selecionar a data desejada.
Hora do Agendamento	Campo obrigatório - Informe a hora para dar inicio ao processamento da rotina, no formato hh:mm:ss (hora, minuto, segundo).

Campo	Preenchimento dos Campos
Processo Iniciado Precedente	<p>Caso exista um processo precedente, informe o número do processo, ou clique no botão  ao lado do campo para selecionar. O nome do processo será exibido no campo ao lado.</p> <p>Para apagar o conteúdo do campo, clique no botão  que se encontra ao lado do campo.</p>

Funcionalidade dos botões

Botão	Descrição da Funcionalidade
	Ao clicar neste botão, o sistema permite consultar um dado nas bases de dados.
	Ao clicar neste botão, o sistema apaga o conteúdo do campo em exibição.
	Utilize este botão para selecionar uma data válida no formato dd/mm/aaaa (dia, mês, ano), link Pesquisar Data - Calendário .
	Utilize este botão para avançar para a tela seguinte.
	Ao clicar neste botão, o sistema desfaz o último procedimento realizado.
	Ao clicar neste botão, o sistema cancela a operação e retorna à tela principal.
	Utilize este botão para autorizar o sistema iniciar o processo na data e hora informada.

Referências

[Iniciar Processo](#)

Termos Principais

[Batch](#)

[Processo Eventual ou mensal](#)

Clique [aqui](#) para retornar ao Menu Principal do GSAN



Last
update:
12/02/2018 11:56 ajuda:batch:gerar_divida_ativa_-_processo_330 https://www.gsan.com.br/doku.php?id=ajuda:batch:gerar_divida_ativa_-_processo_330&rev=1518436606

From:
<https://www.gsan.com.br/> - **Base de Conhecimento de Gestão Comercial de Saneamento**

Permanent link:
https://www.gsan.com.br/doku.php?id=ajuda:batch:gerar_divida_ativa_-_processo_330&rev=1518436606

Last update: **12/02/2018 11:56**

