



# Processo Comandado de Faturamento

O objetivo desta funcionalidade **Batch** é comandar o faturamento, através do **Processo Comandado de Faturamento**. O acesso à funcionalidade no sistema é feito através do caminho: **GSAN > Batch > Inserir Processo > Processo Comandado de Faturamento**.

Feito isso, o sistema acessa a tela abaixo:

## Observação

Informamos que os dados exibidos nas telas e nos relatórios a seguir são fictícios, e não retratam informações de clientes.

Para iniciar o processo, informe o tipo:

Tipo do Processo:\* PROCESSO COMANDADO DE FATURAMENTO ▼

Avançar ➔

Desfazer Cancelar

Versão: Corretiva (Batch) 10/01/2018 - 12:11:57

Agora, escolha o tipo de processo **Processo Comandado de Faturamento**. Em seguida, clique no botão Avançar ➔. Em seguida, o sistema visualiza a tela a seguir:

Gsan -> Batch -> Inserir Processo

Iniciar Processo de Faturamento

**Atividades do cronograma de faturamento comandadas para execução:**

<input type="checkbox"/>	Grupo	Mês/Ano	Atividade	Data Prevista	Comando	
					Data	Hora
<input type="checkbox"/>	1	02/2013	CONSISTIR LEITURAS E CALCULAR CONSUMOS	22/02/2013	22/02/2013	0:00:00
<input type="checkbox"/>	2	02/2013	CONSISTIR LEITURAS E CALCULAR CONSUMOS	23/02/2013	23/02/2013	0:00:00
<input checked="" type="checkbox"/>	2	02/2013	GERAR E ENVIAR ARQ. LEITURA	21/02/2013	20/02/2013	16:31:49

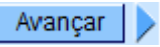
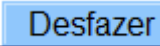
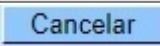
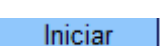
Cancelar
Iniciar

Acima, marque as opções desejadas clicando no checkbox ou no link **Todos** para marcar todos os itens em exibição. Em seguida, clique no botão **Iniciar**.

Foi desenvolvida uma funcionalidade e incluída na primeira sequência de execução do **Processo Gerar Dados para Leitura**, que coloca em situação especial de faturamento os imóveis da tarifa social e ligados de esgoto, de forma a suspender o faturamento de esgoto para estes imóveis.

Foi alterada a funcionalidade *Consistir Leituras e Calcular Consumos* com o objetivo de faturar o consumo medido. Caso ocorra estouro de consumo na primeira conta de uma ligação nova, e caso o número máximo de dias da configuração esteja com valor zero, ou a data da leitura anterior seja diferente da data de instalação do hidrômetro, ou o número de dias entre a data de leitura e a data de (ligação ou restabelecimento) ultrapasse a quantidade máxima de dias configurada, o sistema faz o cálculo do consumo pelos critérios atuais. Caso contrário, atribui o consumo medido.

## Funcionalidade dos botões

Botão	Descrição da Funcionalidade
	Ao clicar neste botão, o sistema avança para tela seguinte.
	Ao clicar neste botão, o sistema desfaz o último procedimento realizado.
	Ao clicar neste botão, o sistema cancela a operação e retorna à tela principal.
	Ao clicar neste botão, o sistema comanda o agendamento do processo, com base nos parâmetros informados.

## Referências

**Iniciar Processo**

## Termos Principais

### Batch

Clique **aqui** para retornar ao Menu Principal do GSAN

From:

<https://www.gsan.com.br/> - Base de Conhecimento de Gestão Comercial de Saneamento

Permanent link:

[https://www.gsan.com.br/doku.php?id=ajuda:batch:processo\\_comandado\\_de\\_faturamento&rev=1515702906](https://www.gsan.com.br/doku.php?id=ajuda:batch:processo_comandado_de_faturamento&rev=1515702906)

Last update: **11/01/2018 20:35**

