



# Cancelamento de Débitos Prescritos de Imóveis Públicos

O objetivo desta funcionalidade é cancelar os débitos prescritos de imóveis públicos, no período informado. Ela pode ser acessada através do caminho **GSAN > Faturamento > Cancelamento de Débitos Prescritos de Imóveis Públicos**.

Feito isso, o sistema apresenta a tela abaixo. Obrigatoriamente, selecione a forma de prescrição que pode variar entre **Manual** ou **Automático**:

## Observação

Informamos que os dados exibidos nas telas a seguir são fictícios, e não retratam informações de clientes.

## Manual

Nesta opção, todos os campos ficam habilitados para o preenchimento. Informe os campos obrigatórios **Esfera Poder** e **Período**. Em seguida, clique no botão **Concluir**.

Gsan -> Faturamento -> Cancelamento de Débitos Prescritos de Imóveis Públicos

### Cancelamento de Débitos Prescritos de Imóveis Públicos

Para selecionar Débitos para Prescrição, informe os dados abaixo:

Forma de Prescrição: ☒ Manual ☐ Automático

Cliente:

Matrícula:

Esfera Poder:   
FEDERAL  
MUNICIPAL

Período:  a  (mm/aaaa)

Versão: 11.1.05.2.3p (Online) 08/06/2016 - 16:30:27

## Automático



Nesta opção, apenas o campo **Período** fica desabilitado para seleção. Informe os campos obrigatórios e, em seguida, clique no botão .



Gsan -> Faturamento -> Cancelamento de Débitos Prescritos de Imóveis Públicos

### Cancelamento de Débitos Prescritos de Imóveis Públicos

Para selecionar Débitos para Prescrição, informe os dados abaixo:

Forma de Prescrição: ☐ Manual ☒ Automático

Cliente:    



Matrícula:    



Esfera Poder:

Período:  a  (mm/aaaa)

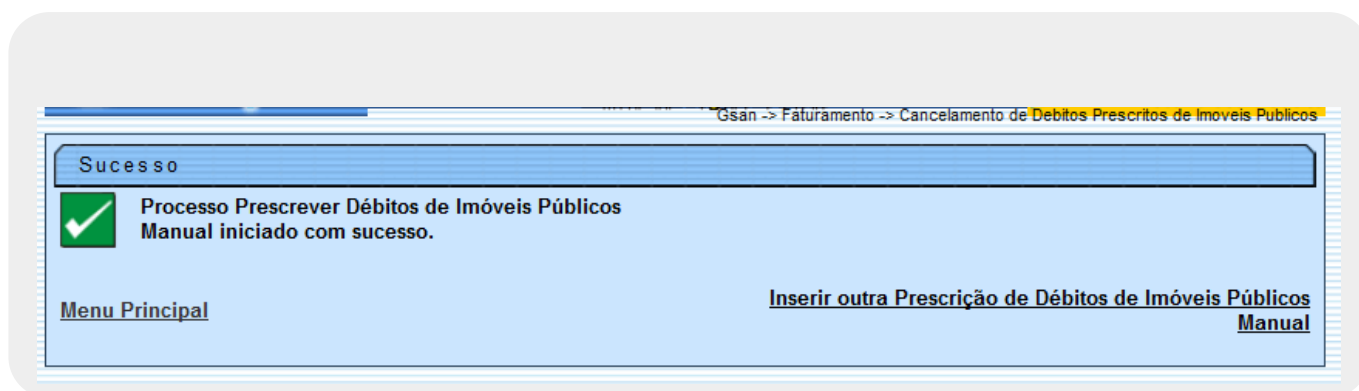
Versão: 11.1.05.2.3p (Online) 08/06/2016 - 16:30:27

## Preenchimento dos Campos



| Campo                      | Preenchimento dos Campos   |
|----------------------------|--|
| <b>Forma de Prescrição</b> | <p>Campo obrigatório - Selecione a forma de prescrição: "Manual", ou "Automática".</p> <p>Caso a opção escolhida seja "Manual", todos os campos ficam habilitados para o preenchimento.</p> <p>Caso a opção escolhida seja "Automática", apenas o campo "Esfera Poder" fica habilitado para a seleção.</p>   |
| <b>Cliente</b>             | <p>Informe o código do cliente, ou clique no botão , link <a href="#">Pesquisar Cliente</a>, para selecionar o cliente desejado. O nome do cliente será exibido no campo ao lado.</p> <p>Para apagar o conteúdo do campo, clique no botão  ao lado do campo em exibição.</p> |

| Campo               | Preenchimento dos Campos   |
|---------------------|--|
| <b>Matrícula</b>    | <p>Informe a matrícula do imóvel, ou clique no botão , link <a href="#">Pesquisar Imóvel</a>, para selecionar o imóvel desejado. A identificação do imóvel será exibido no campo ao lado.</p> <p>Caso seja informada a matrícula, os campos “Cliente” e “Esfera de Poder” ficam indisponíveis para o preenchimento.</p> <p>Para apagar o conteúdo do campo, clique no botão  ao lado do campo em exibição.</p> |
| <b>Esfera Poder</b> | <p>Campo obrigatório - Selecione uma das opções disponibilizadas pelo sistema, clicando sobre o item desejado.</p> <p>Para selecionar mais de um item, mantenha a tecla “Ctrl” pressionada e clique sobre os itens desejados.</p>  |
| <b>Período</b>      | Informe o período, no formato mm/aaaa (mês, ano).  |

## Tela de Sucesso



## Funcionalidade dos Botões

| Botão   | Descrição da Funcionalidade  |
|---|--|
|  | Ao clicar neste botão, o sistema permite consultar um dado nas bases de dados.   |
|  | Ao clicar neste botão, o sistema apaga o conteúdo do campo em exibição.  |
| <b>Limpar</b>   | Ao clicar neste botão, o sistema limpa o conteúdo dos campos na tela.  |
| <b>Cancelar</b>   | Ao clicar neste botão, o sistema cancela a operação e retorna à tela principal.  |
| <b>Inserir</b>  | Ao clicar neste botão, o sistema comanda a seleção dos débitos prescritos de imóveis, com base nos parâmetros informados, na forma de prescrição <b>Automático</b> .   |
| <b>Concluir</b>   | Ao clicar neste botão, o sistema comanda o processamento dos débitos prescritos de imóveis, com base nos parâmetros informados, na forma de prescrição <b>Manual</b> . |

Clique [aqui](#) para retornar ao Menu Principal do GSAN

From:

<https://www.gsan.com.br/> - **Base de Conhecimento de Gestão Comercial de Saneamento**

Permanent link:

[https://www.gsan.com.br/doku.php?id=ajuda:cancelamento\\_de\\_debitos\\_prescritos\\_de\\_imoveis\\_publicos&rev=1467203699](https://www.gsan.com.br/doku.php?id=ajuda:cancelamento_de_debitos_prescritos_de_imoveis_publicos&rev=1467203699)

Last update: **31/08/2017 01:11**

