



# Cancelamento de Débitos Prescritos de Imóveis Públicos

O objetivo desta funcionalidade é cancelar os débitos prescritos de imóveis públicos, no período informado. Ela pode ser acessada através do caminho **GSAN > Faturamento > Cancelamento de Débitos Prescritos de Imóveis Públicos**.


Feito isso, o sistema apresenta a tela abaixo. Obrigatoriamente, selecione a forma de prescrição que pode variar entre **Manual** ou **Automático**:

## Observação

**Informamos que os dados exibidos nas telas a seguir são fictícios, e não retratam informações de clientes.**

## Manual

Nesta opção, todos os campos ficam habilitados para o preenchimento. Informe os campos obrigatórios **Esfera Poder** e **Período**. Em seguida, clique no botão **Concluir**.





Gsan -> Faturamento -> Cancelamento de Débitos Prescritos de Imóveis Públicos

### Cancelamento de Débitos Prescritos de Imóveis Públicos

Para selecionar Débitos para Prescrição, informe os dados abaixo:

Forma de Prescrição: \*  Manual  Automático

Cliente:   

Matrícula:   


Esfera Poder: \*   
FEDERAL  
MUNICIPAL

Período: \*  a  (mm/aaaa)

Versão: 11.1.05.2.3p (Online) 08/06/2016 - 16:30:27

## Automático

Nesta opção, apenas o campo **Período** fica desabilitado para seleção. Informe os campos obrigatórios e, em seguida, clique no botão .



Gsan -> Faturamento -> Cancelamento de Débitos Prescritos de Imóveis Públicos

**Cancelamento de Débitos Prescritos de Imóveis Públicos**

Para selecionar Débitos para Prescrição, informe os dados abaixo:

---

**Forma de Prescrição:**  Manual  Automático

---

**Cliente:**

---

**Matrícula:**

---

**Esfera Poder:**



---

**Período:**  a  (mm/aaaa)

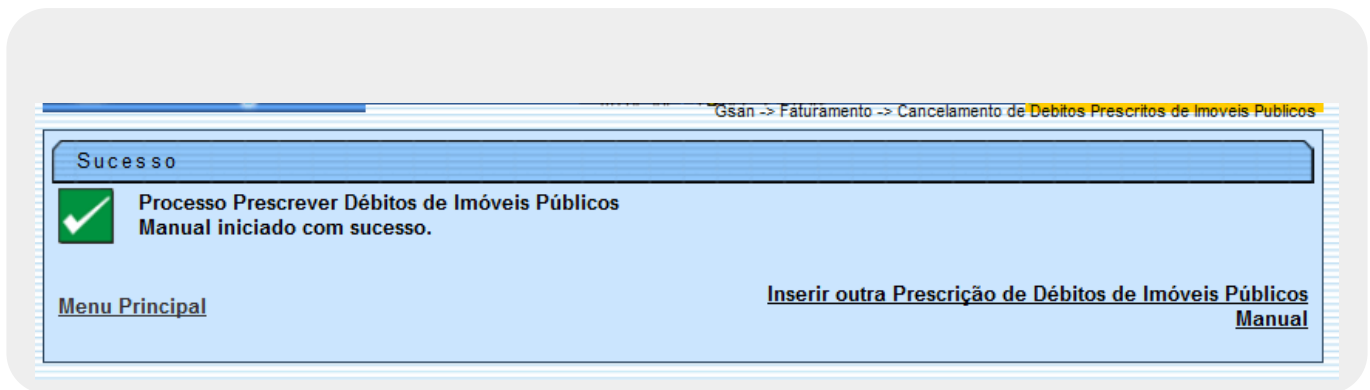
Versão: 11.1.05.2.3p (Online) 08/06/2016 - 16:30:27

## Preenchimento dos Campos



Campo	Preenchimento dos Campos
<b>Forma de Prescrição</b>	<p>Campo obrigatório - Selecione a forma de prescrição: Manual, ou Automática.</p> <p>Caso a opção escolhida seja Manual, todos os campos ficam habilitados para o preenchimento.</p> <p>Caso a opção escolhida seja Automática, apenas o campo Esfera Poder fica habilitado para a seleção.</p>
<b>Cliente</b>	<p>Informe o código do cliente, ou clique no botão <input type="button" value="🔍"/>, link <b>Pesquisar Cliente</b>, para selecionar o cliente desejado. O nome do cliente será exibido no campo ao lado.</p> <p>Para apagar o conteúdo do campo, clique no botão <input type="button" value="🗑️"/> ao lado do campo em exibição.</p>

Campo	Preenchimento dos Campos
<b>Matrícula</b>	Informe a matrícula do imóvel, ou clique no botão  , link <b>Pesquisar Imóvel</b> , para selecionar o imóvel desejado. A identificação do imóvel será exibido no campo ao lado. Caso seja informada a matrícula, os campos Cliente e Esfera de Poder ficam indisponíveis para o preenchimento. Para apagar o conteúdo do campo, clique no botão  ao lado do campo em exibição.
<b>Esfera Poder</b>	Campo obrigatório - Selecione uma das opções disponibilizadas pelo sistema, clicando sobre o item desejado. Para selecionar mais de um item, mantenha a tecla Ctrl pressionada e clique sobre os itens desejados.
<b>Período</b>	Informe o período, no formato mm/aaaa (mês, ano).

## Tela de Sucesso



## Funcionalidade dos Botões

Botão	Descrição da Funcionalidade
	Ao clicar neste botão, o sistema permite consultar um dado na base de dados.
	Ao clicar neste botão, o sistema apaga o conteúdo do campo em exibição.
<b>Limpar</b>	Ao clicar neste botão, o sistema limpa o conteúdo dos campos na tela.
<b>Cancelar</b>	Ao clicar neste botão, o sistema cancela a operação e retorna à tela principal.
<b>Inserir</b>	Ao clicar neste botão, o sistema comanda a seleção dos débitos prescritos de imóveis, com base nos parâmetros informados, na forma de prescrição <b>Automático</b> .
<b>Concluir</b>	Ao clicar neste botão, o sistema comanda o processamento dos débitos prescritos de imóveis, com base nos parâmetros informados, na forma de prescrição <b>Manual</b> .

# Referências

## Informar dados para Prescrever Débitos de Imóveis Públicos

## Termos Principais

## Faturamento

Clique [aqui](#) para retornar ao Menu Principal do GSAN

From:

<https://www.gsan.com.br/> - Base de Conhecimento de Gestão Comercial de Saneamento

Permanent link:

[https://www.gsan.com.br/doku.php?id=ajuda:cancelamento\\_de\\_debitos\\_prescritos\\_de\\_imoveis\\_publicos&rev=1490895841](https://www.gsan.com.br/doku.php?id=ajuda:cancelamento_de_debitos_prescritos_de_imoveis_publicos&rev=1490895841)

Last update: **31/08/2017 01:11**

