



Cancelamento de Débitos Prescritos de Imóveis Públicos

O objetivo desta funcionalidade é cancelar os débitos prescritos de imóveis públicos no período informado. Ela pode ser acessada via **Menu de Sistema**, através do caminho **GSAN > Faturamento > Cancelamento de Débitos Prescritos de Imóveis Públicos**. Feito isso, o sistema apresenta a tela abaixo.

Observação

Informamos que os dados exibidos nas telas a seguir são fictícios, e não retratam informações de clientes.

Manual



Obrigatoriamente, selecione uma das opções do campo **Forma de Prescrição**, que pode variar entre **Manual** ou **Automático**. Na primeira opção, todos os campos ficam habilitados para o preenchimento. Informe os campos obrigatórios **Esfera Poder** e **Período**. Em seguida, clique no botão **Concluir**.



Gsan -> Faturamento -> Cancelamento de Debitos Prescritos de Imoveis Publicos

Cancelamento de Débitos Prescritos de Imóveis Públicos

Para selecionar Débitos para Prescrição, informe os dados abaixo:

Forma de Prescrição:* ☒ Manual ☐ Automático

Cliente:  

Matrícula:  

Esfera Poder: *
ESTADUAL
FEDERAL
MUNICIPAL

Período:* a (mm/aaaa)

Versão: Corretiva (Batch) 30/06/2017 - 16:36:30

Automático



Nesta opção, apenas o campo **Período** fica desabilitado para seleção. Informe os campos obrigatórios e, em seguida, clique no botão .



Gsan -> Faturamento -> Cancelamento de Débitos Prescritos de Imóveis Públicos

Cancelamento de Débitos Prescritos de Imóveis Públicos

Para selecionar Débitos para Prescrição, informe os dados abaixo:

Forma de Prescrição*: ☐ Manual ☒ Automático

Cliente:  

Matrícula:  

Esfera Poder: *
ESTADUAL
FEDERAL


Período: a (mm/aaaa)

Versão: Corretiva (Batch) 30/06/2017 - 16:36:30

Tela de Sucesso





Gsan -> Faturamento -> Cancelamento de Débitos Prescritos de Imóveis Públicos

Sucesso



 Processo Prescrever Débitos de Imóveis Públicos Manual iniciado com sucesso.

[Menu Principal](#) [Inserir outra Prescrição de Débitos de Imóveis Públicos Manual](#)

Preenchimento dos Campos

Campo	Preenchimento dos Campos
Forma de Prescrição	<p>Campo obrigatório - Selecione a forma de prescrição: Manual, ou Automática.</p> <p>Caso a opção escolhida seja Manual, todos os campos ficam habilitados para o preenchimento.</p> <p>Caso a opção escolhida seja Automática, apenas o campo Esfera Poder fica habilitado para a seleção.</p>
Cliente	<p>Informe o código do cliente, ou clique no botão , link Pesquisar Cliente, para selecionar o cliente desejado. O nome do cliente será exibido no campo ao lado.</p> <p>Para apagar o conteúdo do campo, clique no botão  ao lado do campo em exibição.</p>
Matrícula	<p>Informe a matrícula do imóvel, ou clique no botão , link Pesquisar Imóvel, para selecionar o imóvel desejado. A identificação do imóvel será exibido no campo ao lado.</p> <p>Caso seja informada a matrícula, os campos Cliente e Esfera de Poder ficam indisponíveis para o preenchimento.</p> <p>Para apagar o conteúdo do campo, clique no botão  ao lado do campo em exibição.</p>
Esfera Poder	<p>Campo obrigatório - Selecione uma das opções disponibilizadas pelo sistema, clicando sobre o item desejado.</p> <p>Para selecionar mais de um item, mantenha a tecla Ctrl pressionada e clique sobre os itens desejados.</p>
Período	Informe o período, no formato mm/aaaa (mês, ano).

Funcionalidade dos Botões

Botão	Descrição da Funcionalidade
	Ao clicar neste botão, o sistema permite consultar um dado na base de dados.
	Ao clicar neste botão, o sistema apaga o conteúdo do campo em exibição.
Limpar	Ao clicar neste botão, o sistema limpa o conteúdo dos campos na tela.
Cancelar	Ao clicar neste botão, o sistema cancela a operação e retorna à tela principal.
Inserir	Ao clicar neste botão, o sistema comanda a seleção dos débitos prescritos de imóveis, com base nos parâmetros informados, na forma de prescrição Automático .
Concluir	Ao clicar neste botão, o sistema comanda o processamento dos débitos prescritos de imóveis, com base nos parâmetros informados, na forma de prescrição Manual .

Referências

Informar dados para Prescrever Débitos de Imóveis Públicos

Termos Principais

Faturamento

Clique [aqui](#) para retornar ao Menu Principal do GSAN

From:

<https://www.gsan.com.br/> - Base de Conhecimento de Gestão Comercial de Saneamento

Permanent link:

https://www.gsan.com.br/doku.php?id=ajuda:cancelamento_de_debitos_prescritos_de_imoveis_publicos&rev=1499107426

Last update: **31/08/2017 01:11**

