



# Cancelar Débito a Cobrar de Rateio por Macromedidor

Esta opção do sistema cancela um débito a cobrar de rateio por macromedidor, para um imóvel condomínio. O acesso a esta funcionalidade pode ser realizado via **Menu** do sistema, pelo caminho: **GSAN > Faturamento > Débito a Cobrar > Cancelar Débito a Cobrar**.

Feito isso, o sistema visualiza a tela a seguir:

## Observação

**Informamos que os dados exibidos nas telas a seguir são fictícios, e não retratam informações de clientes.**

Gsan -> Faturamento -> Débito a Cobrar -> Cancelar Débito a Cobrar Rateio por Macromedidores

### Cancelar Débito a Cobrar Rateio Macromedidores



Para Filtrar o(s) Imóvel(eis) Condomínios, informe os dados abaixo:

Matrícula do Imóvel Condomínio:\*


Mês/Ano faturamento:\*

Tipo de Ligação:\*

Versão: Corretiva (Batch) 13/03/2018 - 9:30:53

Obrigatoriamente, informe a **Matrícula do Imóvel Condomínio** ou clique em  para **Pesquisar Imóvel**. O campo **Tipo de Ligação** já vem selecionado pelo sistema como *ligação de água* e não permite alteração. Em seguida, informe o **Mês/Ano faturamento** e clique em . O sistema efetua algumas validações:

1. Caso o **Mês/Ano faturamento** não seja válido, o sistema exibe a mensagem: *Mês/Ano de faturamento inválido*.
2. Caso o ano e mês de referência informado seja *maior* que o ano e mês do faturamento do grupo ao qual o imóvel condomínio pertence, o sistema exibe a mensagem: *Mês e ano de referência informado posterior ao mês e ano do faturamento corrente para o imóvel*.
3. Caso o mês/ano de faturamento esteja válido, e seja maior que data atual, o sistema exibe a mensagem: *Mês/Ano de faturamento maior que data atual*.
4. Caso não exista o histórico de medição da ligação de água para o imóvel, no mês/ano informado, o sistema não exibe a informação de consumo de água medido.
5. Caso não seja encontrado débito a cobrar referente a rateio, o sistema exibe o valor **Zero** no campo **Valor do Rateio**.
6. Caso não exista nenhum débito a cobrar para os imóveis vinculados ao imóvel condomínio, o sistema exibe a mensagem: *O Imóvel Condomínio «matrícula do imóvel condomínio» não possui nenhum débito a cobrar de rateio para ser cancelado para Referência «ano/mês de faturamento informado»* e retorna para o passo correspondente no fluxo principal.

Depois de clicar em , o sistema retorna a pesquisa, com os imóveis vinculados ao imóvel condomínio e os dados do imóvel condomínio. Selecione o imóvel vinculado que deseja cancelar o débito ou clique na coluna **Todos** para selecionar todos os imóveis. Em seguida, clique no botão **Cancelar Débito**.

## Tela de Sucesso


A tela de sucesso é apresentada após o clique no botão **Cancelar Débito** caso não haja inconsistência no conteúdo dos campos da tela. O sistema apresenta a mensagem abaixo, quando a exclusão do *Débito a cobrar de rateio por macromedidor* tiver sido realizada com sucesso:

**Débito a Cobrar (descrição do tipo de débito) do imóvel (matrícula do imóvel condomínio) excluído com sucesso.**


O sistema apresenta três opções após a exclusão do *Débito a Cobrar*. Escolha uma delas, clicando em algum dos *links* apresentados na tela de sucesso:

- Menu Principal - Para ir à tela principal do sistema.
- Inserir outro Débito a Cobrar de Rateio por Macromedidor - Para excluir outro **Débito a Cobrar**.
- Inserir Débitos(s) a Cobrar do Imóvel (matrícula do imóvel) - Para ativar a opção **Inserir Débito a Cobrar de Rateio por Macromedidor**.

# Preenchimento dos Campos

Campo	Preenchimento dos Campos
<b>Matrícula do Imóvel Condomínio</b>	Campo obrigatório. Informe a matrícula de um imóvel condomínio e tecle <i>Enter</i> , ou clique no botão <i>Pesquisar</i>  que fica ao lado do campo. Neste caso será apresentada uma tela de <i>popup</i> , onde será possível <b>Pesquisar Imóvel</b> .
<b>Mês/Ano faturamento</b>	Campo obrigatório. Informe o mês/ano do faturamento, no formato MM/AAAA.
<b>Tipo de Ligação</b>	Campo obrigatório. Selecione o tipo de ligação. Para algumas empresas, o tipo <i>ligação de água</i> é informado automaticamente, sem possibilidade de alteração.
<b>Tipo de débitos de rateio</b>	Selecione se o rateio que será cancelado diz respeito à tarifa de água ou de esgoto.

## Funcionalidade dos Botões

Botão	Descrição da Funcionalidade
	Ao clicar neste botão, o sistema permite consultar um imóvel condomínio na base de dados.
<b>Desfazer</b>	Ao clicar neste botão, o sistema desfaz o último procedimento realizado.
<b>Cancelar</b>	Ao clicar neste botão, o sistema cancela a operação e retorna à tela principal.
<b>Filtrar</b>	Ao clicar neste botão, o sistema filtra os rateios conforme informações dos campos.

## Referências

[Cancelar Débito a Cobrar de Rateio por Macromedidor](#)

## Termos Principais

[Crédito](#)

[Faturamento](#)

## Vídeos

[Cancelar Débito a Cobrar de Rateio por Macromedidor](#)

Clique [aqui](#) para retornar ao Menu Principal do GSAN.

From:

<https://www.gsan.com.br/> - **Base de Conhecimento de Gestão Comercial de Saneamento**

Permanent link:

[https://www.gsan.com.br/doku.php?id=ajuda:cancelar\\_debito\\_a\\_cobrar\\_de\\_rateio\\_por\\_macromedidor](https://www.gsan.com.br/doku.php?id=ajuda:cancelar_debito_a_cobrar_de_rateio_por_macromedidor)

Last update: **13/02/2019 19:41**

