



Cancelar Faturamento do Grupo

Esta funcionalidade tem como objetivo efetuar o cancelamento do faturamento de um determinado grupo. Ela pode ser acessada via **Menu de Sistema**, através do caminho: **GSAN > Faturamento > Cancelar Faturamento do Grupo**.

Feito isso, o sistema visualiza a tela abaixo:

Observação

Informamos que os dados exibidos nas telas a seguir são fictícios, e não retratam informações de clientes.

Cancelar Faturamento do Grupo	
Seleção do grupo de faturamento:	GRUPO 80
Referência Faturada:	04/2017 mm/aaaa
Quantidade de contas faturadas por situação:	
Normal:	49.729
Incluída:	0
Cancelada:	5
Retificada:	130
Parcelada:	34
Paga:	4.567
Vinculada a doc. de cobrança:	91
Vinculada a fat. agrupada:	0
Total de contas para exclusão:	45.114
Valores Faturados:	
água:	3.262.815,81
Esgoto:	1.653.003,48
Débitos:	271.881,21
Créditos:	4.967,77
Impostos:	15.427,99
Total Cobrado:	5.167.304,74
Motivo de Cancelamento:	NEGOCIACAO DO DEBITO
Cancelar	Limpar
CANCELAR FATURAMENTO	
Versão: Corretiva (Batch) 30/06/2017 - 16:36:30	

Acima, informe a seleção do grupo de faturamento a ser cancelado. Só serão exibidos os grupos cuja data de faturamento esteja superior à data de referência da tabela de parâmetros do sistema.

Informe o motivo do cancelamento

Ao selecionar o grupo, os demais campos (à exceção do campo **Motivo de Cancelamento**) são preenchidos com as informações de quantidade de contas e valor total do faturamento do grupo que constam no sistema.

Na confirmação do cancelamento, as informações serão gravadas no *LOG do sistema* para análises posteriores, identificando os dados do grupo cancelado e o usuário executor do cancelamento.

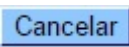
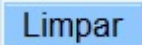
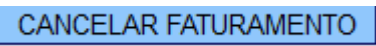
Selecione o **Motivo de Cancelamento**. Ao clicar no botão **CANCELAR FATURAMENTO** com a confirmação do cancelamento, será disparado um Processo **Batch**, que irá cancelar todo o faturamento do grupo.

O sistema permitirá incluir um novo comando para que se possa faturar novamente o grupo.

Preenchimento dos campos

Campo	Preenchimento dos Campos
Selecione o Grupo de Faturamento	Selecione uma das opções de grupo de faturamento, disponibilizadas pelo sistema.
Motivo de Cancelamento	Selecione uma das opções de motivo de cancelamento, disponibilizadas pelo sistema.

Funcionalidade dos Botões

Botão	Descrição da Funcionalidade
	Ao clicar neste botão, o sistema cancela a operação e retorna à tela principal.
	Ao clicar neste botão, o sistema limpa o conteúdo dos campos da tela.
	Ao clicar neste botão, o sistema comanda a execução do cancelamento do faturamento com base nos parâmetros informados.

Referências

[Iniciar Processo](#)

Termos Principais

Faturamento

Clique [aqui](#) para retornar ao Menu Principal do GSAN

From: <https://www.gsan.com.br/> - Base de Conhecimento de Gestão Comercial de Saneamento

Permanent link: https://www.gsan.com.br/doku.php?id=ajuda:cancelar_faturamento_do_grupo&rev=1504141869

Last update: 09/08/2018 19:46

