



# Carregar Arquivo Texto Impressão Simultânea de Contas

O objetivo desta funcionalidade é gravar em tabela do sistema os 14 tipos de registros retornados pela rotina de impressão simultânea. O celular faz uma requisição passando o IMEI ao sistema GSAN para verificar a existência de arquivo texto na situação **Liberado**. Caso a verificação seja com sucesso o sistema gera as tabelas com os dados do arquivo. Caso Contrário, o sistema encaminha o processo de carga do arquivo texto para modalidade offline e exibe mensagem **A carga do arquivo texto será feita de forma offline**.

Para consultar os arquivos de texto disponíveis para leitura acesse: [GSAN](#) > [Micromedição](#) > **Consultar Arquivo Texto Roteiro Empresa**. O sistema visualiza a tela seguinte:

## Observação

**Informamos que os dados exibidos na tela e no relatório a seguir são fictícios, e não retratam informações de clientes.**

Gsan -> Micromedicao -> Consultar Arquivo Texto para Leitura

### Consultar Arquivos Texto para Leitura

Para consultar os arquivos textos para leitura, informe os dados abaixo:

**Mês/Ano de Referência:**  mm/aaaa

**Grupo de Faturamento:**

**Localidade:**

**Empresa:**

**Leiturista:**

**Tipo de Serviço:**

**Situação Texto para Leitura:**

**Matricula:**

**Arquivos Textos para Leitura:**

Dados dos Arquivos								
<u>Todos</u>	Sequência de Liberação	Localidade	Setor Comercial	Rota	Quantidade	Leiturista	Situação	Liberação
<input type="checkbox"/>	0	206	52	3	174/ 174	CELULAR - 07 - UCNN	TRANSMITIDO	09/08/2015
<input type="checkbox"/>	0	115	32	2	31/ 31	CELULAR - 10 - UCNS	TRANSMITIDO	27/05/2015
<input type="checkbox"/>	0	618	1	7	212/ 212	CELULAR - 01 - URPF	TRANSMITIDO	10/08/2015
<input type="checkbox"/>	0	170	42	4	19/ 19	CELULAR - 05 - UCNO	TRANSMITIDO	11/08/2015
<input type="checkbox"/>	1	312	2	1	102/ 102	CELULAR - 01 - URMN	TRANSMITIDO	23/05/2015
<input type="checkbox"/>	1	301	1	8	16/ 16	CELULAR - 01 - URMO	TRANSMITIDO	25/05/2015
<input type="checkbox"/>	1	301	1	1	293/ 293	CELULAR - 08 - URMO	TRANSMITIDO	26/05/2015
<input type="checkbox"/>	1	301	2	3	359/ 359	CELULAR - 03 - URMO	TRANSMITIDO	25/05/2015
<input type="checkbox"/>	1	311	1	6	618/ 618	CELULAR - 08 - URCR	TRANSMITIDO	26/05/2015
<input type="checkbox"/>	1	311	1	7	430/ 430	CELULAR - 05 - URCR	TRANSMITIDO	26/05/2015
<input type="checkbox"/>	1	215	58	15	227/ 227	CELULAR - 07 - UCNN	TRANSMITIDO	10/08/2015
<input type="checkbox"/>	1	543	15	2	75/ 75	CELULAR - 08 - URSM/CO	TRANSMITIDO	29/05/2015

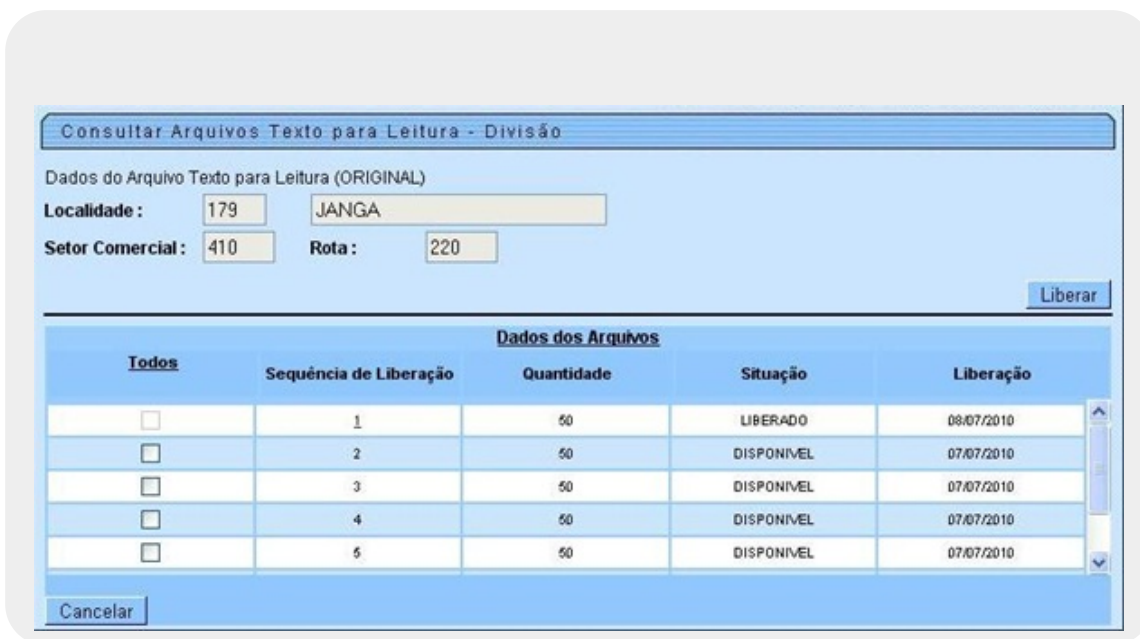
Versão: 3.0.4.0 (Batch) 20/02/2017 - 11:47:21

Preencha, no mínimo, os campos obrigatórios: **Mês/Ano de Referência** do faturamento, **Empresa** e o **Tipo de Serviço**, que neste caso é **IMPRESSÃO SIMULTÂNEA**.

Clique no botão **Selecionar**. O sistema apresenta a lista de roteiros da empresa selecionada.

Para baixar um arquivo que não esteja dividido é necessário liberá-lo. Para isso, selecione-o e clique

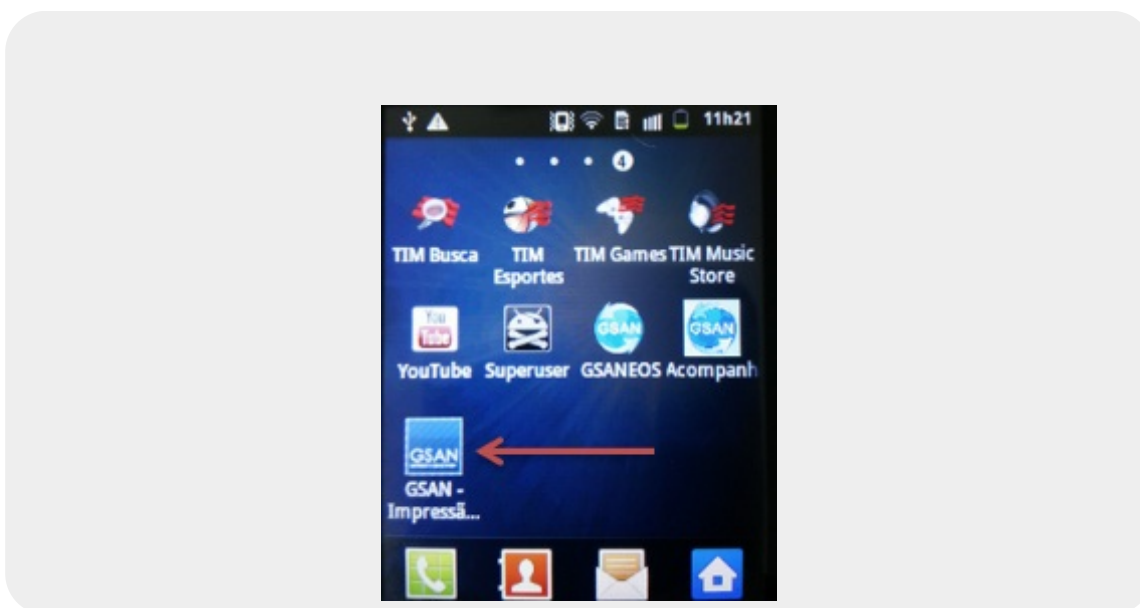
no botão **Liberar**. Caso o arquivo esteja dividido, ao clicar no **link** da rota, uma nova janela **Consultar Arquivos Texto para Leitura - Divisão** será exibida.



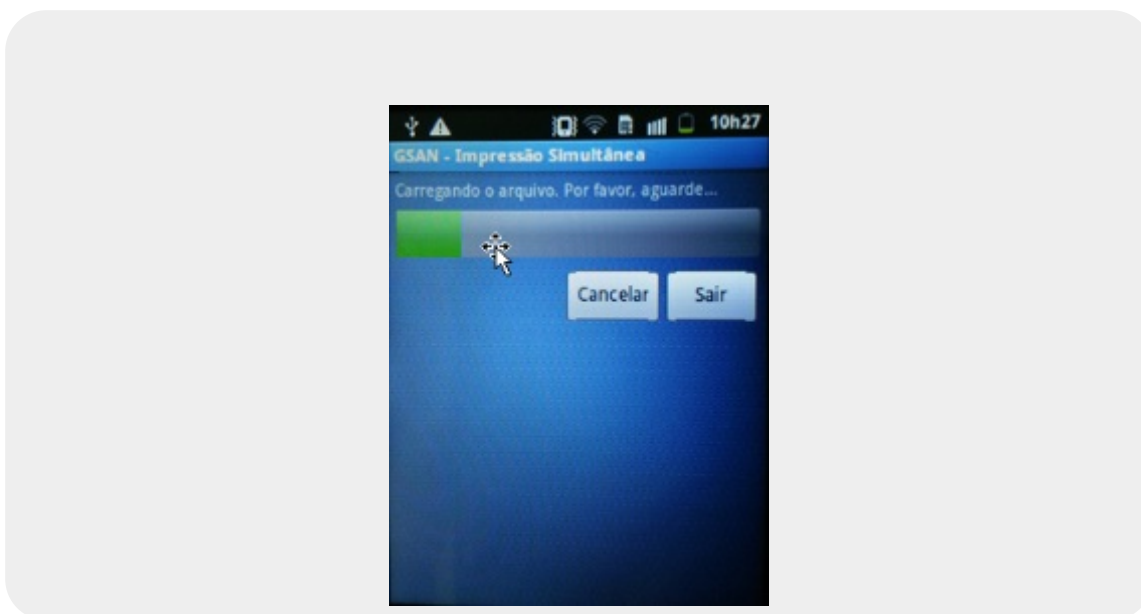
Selecione o arquivo desejado, clique no botão **Liberar** e baixe o arquivo clicando no **link** da rota.

- **Observação:** Arquivos divididos só poderão ser baixados do GSAN e carregados no celular de modo offline. Arquivos **não** divididos poderão ser carregados online.
- **Observação:** Só é permitido liberar um arquivo por vez para cada leitorista. Um novo arquivo só poderá ser liberado após o anterior ter sido finalizado.

Acesse agora o ícone do **GSAN** na tela do dispositivo móvel:

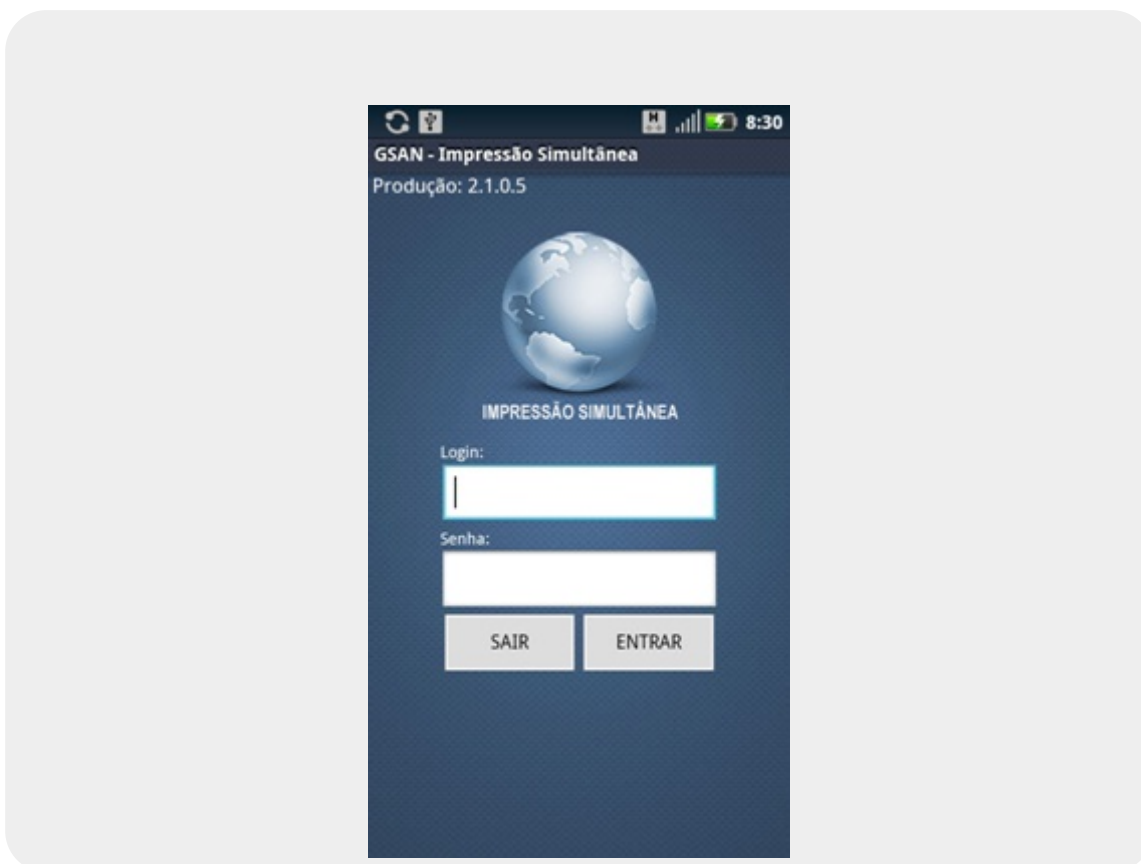


O sistema carrega o arquivo:



Depois de concluído, a tela de login é visualizada, finalizando o processo de carga:


## Tela de Sucesso



**Atenção:** No caso da **CAERN**, entre os tipos de registros retornados pela rotina de impressão simultânea, consta o registro 21. Trata-se de um novo tipo de débito, vinculado a uma nova

modalidade de rateio de consumo condominial a ser distribuído entre os imóveis, implementando uma nova regra de cálculo divisional. Para mais detalhes sobre a nova modalidade de rateio de consumo para **Imóvel Condomínio** da **CAERN** clique [aqui](#).

## Preenchimento dos campos

Campo	Preenchimento dos Campos
<b>Mês/Ano de referência</b>	Campo obrigatório. Informe o mês e o ano da consulta, no formato MM/AAAA.
<b>Grupo de Faturamento</b>	Selecione o grupo de faturamento.
<b>Localidade</b>	Informe o código da localidade com até três dígitos ou clique em  e efetue uma busca no banco de dados.
<b>Empresa</b>	Campo obrigatório. Selecione a empresa.
<b>Leiturista</b>	Selecione o nome do leiturista.
<b>Tipo de serviço</b>	Campo obrigatório. Selecione o serviço de <b>Impressão Simultânea</b> .
<b>Situação Texto para Leitura</b>	Selecione entre <b>Disponível, Liberado, Em Campo, Transmitido, Gerado Arquivo, Final.Incompleto, Final. pelo Usuário, Final.por digitação</b> .
<b>Dados dos Arquivos</b>	Dados dos arquivos selecionados para consulta, preenchidos após clique no botão <a href="#">Selecionar</a>

## Funcionalidade dos Botões

Botão	Descrição da Funcionalidade
<a href="#">Desfazer</a>	Ao clicar neste botão, o sistema apaga todos os campos preenchidos da tela.
<a href="#">Cancelar</a>	Ao clicar neste botão, o sistema cancela operação e retorna para Menu Principal.
<a href="#">Selecionar</a>	Ao clicar neste botão, o sistema realiza a consulta com base nos dados informados.
<a href="#">Liberar</a>	Ao clicar neste botão, o sistema altera a situação do arquivo selecionado para <b>Liberado</b> .
<a href="#">Não Liberar</a>	Ao clicar neste botão, o sistema altera a situação do arquivo selecionado para <b>Disponível</b> .
<a href="#">Em Campo</a>	Ao clicar neste botão, o sistema altera a situação do arquivo selecionado para <b>Em Campo</b> .
<a href="#">Finalizar</a>	Ao clicar neste botão, o sistema finaliza o arquivo selecionado.
<a href="#">Informar Motivo Finalização</a>	Ao clicar neste botão, o sistema abre uma segunda tela. Nela, informe por extenso o motivo da finalização.
<a href="#">Compactar</a>	Ao clicar neste botão, o sistema compacta arquivos selecionados. Botão não habilitado para o tipo de serviço <b>Impressão Simultânea</b> .
<a href="#">Gerar Imóves Não Enviados</a>	Ao clicar neste botão, o sistema gera os arquivos de imóveis não enviados.

Clique [aqui](#) para retornar ao Menu Principal do GSAN.

From: <https://www.gsan.com.br/> - **Base de Conhecimento de Gestão Comercial de Saneamento**

Permanent link: [https://www.gsan.com.br/doku.php?id=ajuda:carregar\\_arquivo\\_texto\\_impressao\\_simultanea\\_de\\_contas&rev=1504141869](https://www.gsan.com.br/doku.php?id=ajuda:carregar_arquivo_texto_impressao_simultanea_de_contas&rev=1504141869)

Last update: **02/02/2018 17:53**

