




# Carregar Arquivo Texto Impressão Simultânea de Contas

O objetivo desta funcionalidade é gravar em tabela do sistema os 14 tipos de registros retornados pela rotina de impressão simultânea. O celular faz uma requisição passando o IMEI ao sistema **GSAN** para verificar a existência de arquivo texto na situação **Liberado**. Caso a verificação seja com sucesso, o sistema gera as tabelas com os dados do arquivo.

Caso Contrário, o sistema encaminha o processo de carga do arquivo texto para modalidade offline e exibe mensagem **A carga do arquivo texto será feita de forma offline**. Para consultar os arquivos de texto disponíveis para leitura acesse: **GSAN > Micromedicação > Consultar Arquivos Texto para Leitura**. O sistema visualiza a tela seguinte:

## Observação

**Informamos que os dados exibidos na tela e no relatório a seguir são fictícios, e não retratam informações de clientes.**



Gsan -> Micromedicao -> Consultar Arquivo Texto para Leitura



### Consultar Arquivos Texto para Leitura



Para consultar os arquivos textos para leitura, informe os dados abaixo:

**Mês/Ano de Referência:\*** 06/2015 mm/aaaa

**Grupo de Faturamento:**

**Gerência Regional:**

**Localidade Polo:**   

**Localidade:**   

**Empresa:\*** CAERN

**Leiturista:**

**Tipo de Serviço:\*** IMPRESSAO SIMULTANEA

**Situação Texto para Leitura:** TODOS

**Matricula:**

**Arquivos Textos para Leitura:**

Dados dos Arquivos								
Todos	Sequência de Liberação	Localidade	Setor Comercial	Rota	Quantidade	Leiturista	Situação	Liberação
<input type="checkbox"/>	0	206	52	3	174/ 174	CELULAR - 07 - UCNN	TRANSMITIDO	09/06/2015
<input type="checkbox"/>	0	115	32	2	31/ 31	CELULAR - 10 - UCNS	TRANSMITIDO	27/05/2015
<input type="checkbox"/>	0	618	1	7	212/ 212	CELULAR - 01 - URPF	TRANSMITIDO	10/06/2015
<input type="checkbox"/>	0	170	42	4	19/ 19	CELULAR - 05 - UCNO	TRANSMITIDO	11/06/2015
<input type="checkbox"/>	1	312	2	1	102/ 102	CELULAR - 01 - URMN	TRANSMITIDO	23/05/2015
<input type="checkbox"/>	1	301	1	8	16/ 16	CELULAR - 01 - URMO	TRANSMITIDO	25/05/2015
<input type="checkbox"/>	1	301	1	8	16/ 16	CELULAR - 01 - URMO	TRANSMITIDO	25/05/2015
<input type="checkbox"/>	1	301	1	1	293/ 293	CELULAR - 08 - URMO	TRANSMITIDO	26/05/2015
<input type="checkbox"/>	1	301	2	3	359/ 359	CELULAR - 03 - URMO	TRANSMITIDO	25/05/2015
<input type="checkbox"/>	1	301	3	3	448/ 448	CELULAR - 13 - URMO	TRANSMITIDO	25/05/2015
<input type="checkbox"/>	1	301	4	8	188/ 188	CELULAR - 04 - URMO	TRANSMITIDO	25/05/2015
<input type="checkbox"/>	1	301	4	3	399/ 399	CELULAR - 05 - URMO	TRANSMITIDO	25/05/2015
<input type="checkbox"/>	1	312	1	6	598/ 598	CELULAR - 05 - URMN	TRANSMITIDO	25/05/2015
<input type="checkbox"/>	1	307	40	12	27/ 27	CELULAR - 10 - URMO	TRANSMITIDO	08/06/2015
<input type="checkbox"/>	1	301	3	7	377/ 377	CELULAR - 11 - URMO	TRANSMITIDO	25/05/2015
<input type="checkbox"/>	1	375	1	1	378/ 378	CELULAR - 04 - URCR	FINAL PELO USUARIO	29/05/2015
<input type="checkbox"/>	1	375	1	2	397/ 397	CELULAR - 03 - URCR	TRANSMITIDO	29/05/2015
<input type="checkbox"/>	1	314	1	4	621/ 621	CELULAR - 01 - URCR	TRANSMITIDO	26/05/2015
<input type="checkbox"/>	1	311	1	6	618/ 618	CELULAR - 06 - URCR	TRANSMITIDO	26/05/2015
<input type="checkbox"/>	1	311	1	7	430/ 430	CELULAR - 05 - URCR	TRANSMITIDO	26/05/2015
<input type="checkbox"/>	1	215	58	15	227/ 227	CELULAR - 07 - UCNN	TRANSMITIDO	10/06/2015
<input type="checkbox"/>	1	543	15	2	75/ 75	CELULAR - 08 - UCNN	TRANSMITIDO	29/05/2015

Agora, preencha, no mínimo, os campos obrigatórios: **Mês/Ano de Referência** do faturamento, **Empresa** e o **Tipo de Serviço**, que neste caso é **IMPRESSÃO SIMULTÂNEA**. Clique no botão **Selecionar**. O sistema apresenta a lista de roteiros da empresa selecionada. Para baixar um arquivo que não esteja dividido é necessário liberá-lo. Para isso, selecione-o e clique no botão **Liberar**. Caso o arquivo esteja dividido, ao clicar no **link** da rota, uma nova janela **Consultar Arquivos Texto para Leitura - Divisão** será exibida.

Consultar Arquivos Texto para Leitura - Divisão

Dados do Arquivo Texto para Leitura (ORIGINAL)

Localidade : 179 JANGA

Setor Comercial : 410 Rota : 220

**Liberar**

Dados dos Arquivos				
Todos	Sequência de Liberação	Quantidade	Situação	Liberação
<input type="checkbox"/>	1	50	LIBERADO	08/07/2010
<input type="checkbox"/>	2	50	DISPONIVEL	07/07/2010
<input type="checkbox"/>	3	50	DISPONIVEL	07/07/2010
<input type="checkbox"/>	4	50	DISPONIVEL	07/07/2010
<input type="checkbox"/>	5	50	DISPONIVEL	07/07/2010

**Cancelar**

Selecione o arquivo desejado, clique no botão **Liberar** e baixe o arquivo clicando no **link** da rota.

• **Observação:** Arquivos divididos só poderão ser baixados do GSAN e carregados no celular de modo offline. Arquivos **não** divididos poderão ser carregados online.


• **Observação:** Só é permitido liberar um arquivo por vez para cada leiturista. Um novo arquivo só poderá ser liberado após o anterior ter sido finalizado.

**Sucesso**

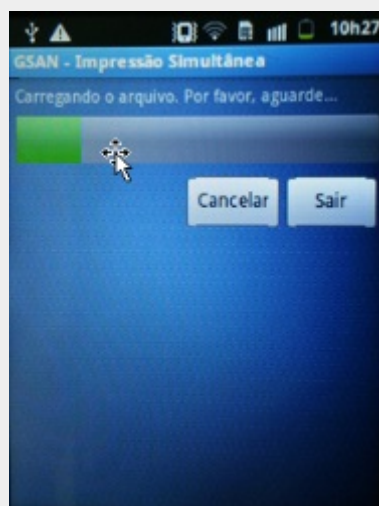
Arquivo Texto para Leitura alterado para liberado com sucesso.

[Menu Principal](#) [Realizar outra Manutenção de Arquivo Texto para Leitura](#)

Acesse agora o ícone do **GSAN** na tela do dispositivo móvel:

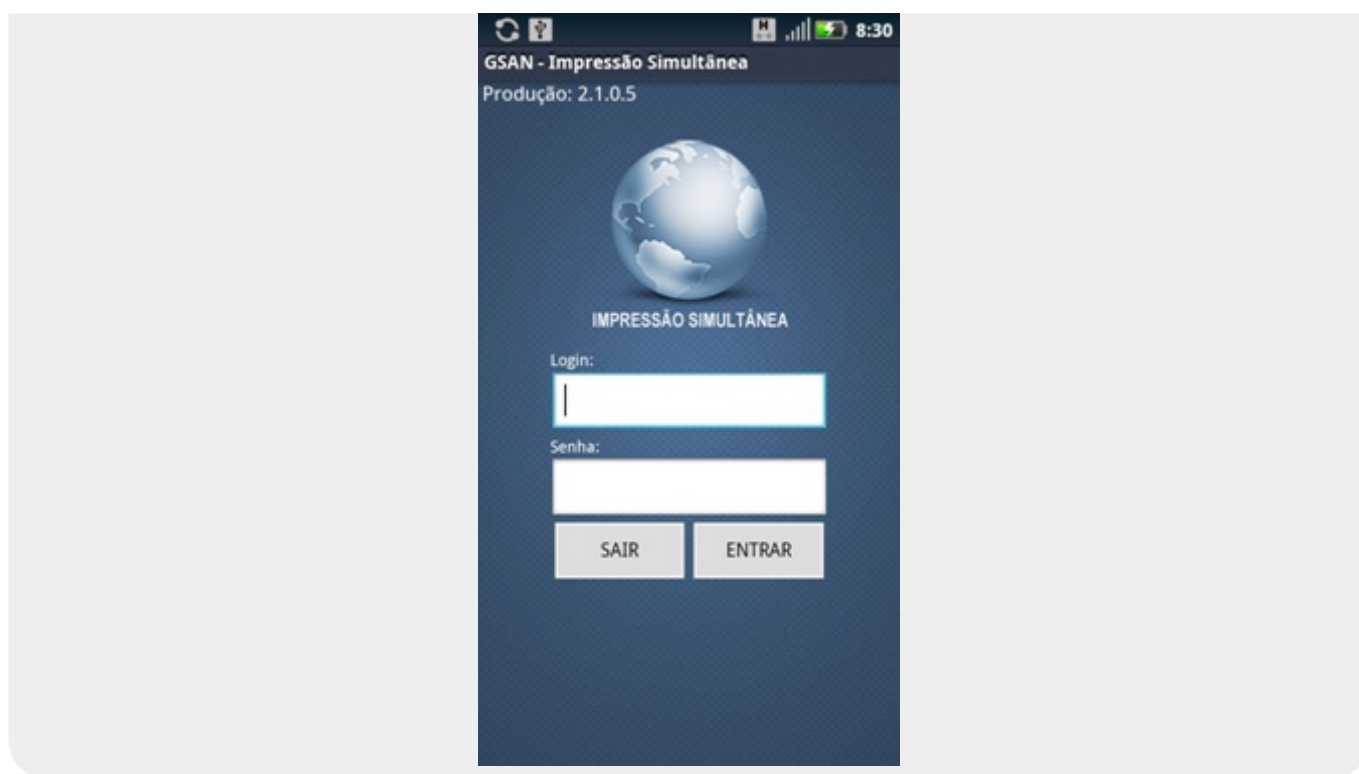


O sistema carrega o arquivo:



Depois de concluído, a tela de login é visualizada, finalizando o processo de carga:


## Tela de Sucesso



**Atenção:** No caso da **CAERN**, entre os tipos de registros retornados pela rotina de impressão simultânea, consta o registro 21. Trata-se de um novo tipo de débito, vinculado a uma nova modalidade de rateio de consumo condominial a ser distribuído entre os imóveis, implementando uma nova regra de cálculo divisional. Para mais detalhes sobre a nova modalidade de rateio de consumo para **Imóvel Condomínio** da **CAERN** clique [aqui](#).

Ainda para a **CAERN**, durante a rotina de *impressão simultânea* do dispositivo móvel, com a liberação da emissão das contas no formato de movimento bancário **Carteira 17**, as funcionalidades de geração dos arquivos de impressão simultânea de contas e faturamento são ajustadas para que passem a tratar as contas emitidas no formato boleto bancário **Carteira 17**. Isso porque, na **CAERN**, os agentes arrecadadores não estão autorizados a receber documentos de cobrança com valor acima de R\$ 1.000,00 (hum mil reais). Para estes valores, são emitidos EXTRATOS DE DÉBITOS e GUIAS DE PAGAMENTO, no formato de BOLETO BANCÁRIO REGISTRADO, ou seja, pela **Carteira 17**, deixando de existir a **Carteira 18**.

## Preenchimento dos campos

Campo	Preenchimento dos Campos
<b>Mês/Ano de referência</b>	Campo obrigatório. Informe o mês e o ano da consulta, no formato MM/AAAA.
<b>Grupo de Faturamento</b>	Selecione o grupo de faturamento.
<b>Localidade</b>	Informe o código da localidade com até três dígitos ou clique em  e efetue uma busca no banco de dados.
<b>Empresa</b>	Campo obrigatório. Selecione a empresa.
<b>Leiturista</b>	Selecione o nome do leiturista.
<b>Tipo de serviço</b>	Campo obrigatório. Selecione o serviço de <b>Impressão Simultânea</b> .

Campo	Preenchimento dos Campos
Situação Texto para Leitura	Selecione entre <b>Disponível, Liberado, Em Campo, Transmitido, Gerado Arquivo, Final.Incompleto, Final. pelo Usuário, Final.por digitação.</b>
Dados dos Arquivos	Dados dos arquivos selecionados para consulta, preenchidos após clique no botão <b>Selecionar</b>

## Funcionalidade dos Botões

Botão	Descrição da Funcionalidade
<b>Desfazer</b>	Ao clicar neste botão, o sistema apaga todos os campos preenchidos da tela.
<b>Cancelar</b>	Ao clicar neste botão, o sistema cancela operação e retorna para Menu Principal.
<b>Selecionar</b>	Ao clicar neste botão, o sistema realiza a consulta com base nos dados informados.
<b>Liberar</b>	Ao clicar neste botão, o sistema altera a situação do arquivo selecionado para <b>Liberado</b> .
<b>Não Liberar</b>	Ao clicar neste botão, o sistema altera a situação do arquivo selecionado para <b>Disponível</b> .
<b>Em Campo</b>	Ao clicar neste botão, o sistema altera a situação do arquivo selecionado para <b>Em Campo</b> .
<b>Finalizar</b>	Ao clicar neste botão, o sistema finaliza o arquivo selecionado.
<b>Informar Motivo Finalização</b>	Ao clicar neste botão, o sistema abre uma segunda tela. Nela, informe por extenso o motivo da finalização.
<b>Compactar</b>	Ao clicar neste botão, o sistema compacta arquivos selecionados. Botão não habilitado para o tipo de serviço <b>Impressão Simultânea</b> .
<b>Gerar Imóveis Não Enviados</b>	Ao clicar neste botão, o sistema gera os arquivos de imóveis não enviados.

## Referências

[Carregar Arquivo Texto Impressão Simultânea de Contas](#)

## Termos Principais

### Mobile

Clique [aqui](#) para retornar ao Menu Principal do GSAN



From:  
<https://www.gsan.com.br/> - **Base de Conhecimento de Gestão Comercial de Saneamento**

Permanent link:  
[https://www.gsan.com.br/doku.php?id=ajuda:carregar\\_arquivo\\_texto\\_impressao\\_simultanea\\_de\\_contas&rev=1520603312](https://www.gsan.com.br/doku.php?id=ajuda:carregar_arquivo_texto_impressao_simultanea_de_contas&rev=1520603312)

Last update: **09/03/2018 13:48**

