



Classificar em Lote Pagamentos Não Classificados

O objetivo desta funcionalidade é classificar em lote pagamentos não classificados. Ela pode ser acessada via **Menu de sistema**, no caminho: **GSAN > Arrecadação > Pagamento > Classificar em Lote Pagamentos Não Classificados**.

Feito isso, o sistema exibe a tela abaixo:

Observação

Informamos que os dados exibidos nas telas a seguir são fictícios, e não retratam informações de clientes.

The screenshot shows a web application window titled "Gsan -> Arrecadação -> Pagamento -> Classificar em Lote Pagamentos Não Classificados". The main heading is "Baixa Forçada dos Pagamentos por Decurso de Prazo". Below the heading, it says "Para classificar o(s) pagamento(s), informe os dados abaixo:". The form contains the following fields and options:

- Localidade Inicial: 1 [dropdown icon] AGUA BRANCA [dropdown icon]
- Localidade Final: 1 [dropdown icon] AGUA BRANCA [dropdown icon]
- Período Referência da Arrecadação: 12/2017 a 12/2017 (mm/aaaa)
- Período Referência do Pagamento: 12/2017 a 12/2017 (mm/aaaa)
- Período de Data do Pagamento: 15/12/2017 a 15/12/2017 (dd/mm/aaaa)
- Situação do Pagamento*: PAGTO. DUPLICIDADE [dropdown arrow]
- Relação de Imóveis: Escolher arquivo Nenhum arquivo selecionado
- Cobrar Diferença para Menor?: * Sim Não
- Devolver Diferença para Maior?: * Sim Não
- Limite Máximo da Diferença: * 100,00
- Método de Baixa: * Classificar Simular






Buttons: Limpar, Cancelar, Gerar

Footer: Versão: 3.22.1.0 (Batch) 19/03/2018 - 18:05:12



Agora, informe obrigatoriamente os campos **Situação do Pagamento**, **Cobrar Diferença para Menor?**, **Devolver Diferença para Maior?**, **Limite Máximo da Diferença** e **Método de Baixa**.

Para detalhes sobre o preenchimento dos campos, clique [AQUI](#). Depois, clique em **Gerar**. Feito isso, o sistema classifica ou simula a baixa dos pagamentos por decurso de prazo.

Preenchimento dos Campos

Campo	Preenchimento dos Campos
Localidade Inicial	Informe o código da localidade inicial com até três dígitos ou clique em  para selecionar a localidade desejada. O nome da localidade será exibido ao lado do campo. Para apagar o conteúdo do campo, clique em  ao lado do campo de exibição.
Localidade Final	Informe o código da localidade final com até três dígitos ou clique em  para selecionar a localidade desejada. O nome da localidade será exibido ao lado do campo. Para apagar o conteúdo do campo, clique em  ao lado do campo de exibição.
Período Referência da Arrecadação	Informe, no formato MM/AAAA.
Período Referência do Pagamento	Informe, no formato MM/AAAA.
Período de Data do Pagamento	Informe, no formato MM/AAAA ou clique no botão  , link Pesquisar Data - Calendário , para selecionar uma data desejada.
Situação do Pagamento	Campo obrigatório - selecione, da lista disponibilizada pelo sistema, a situação do pagamento.
Relação de Imóveis	Clique em <input type="button" value="Escolher arquivo"/> para baixar do seu computador e anexar o documento com a relação de imóveis.
Cobrar Diferença para Menor?	Campo obrigatório - selecione, entre <i>Sim</i> ou <i>Não</i> .
Devolver Diferença para Maior	Campo obrigatório - selecione, entre <i>Sim</i> ou <i>Não</i> .
Limite Máximo da Diferença	Campo obrigatório - Informe manualmente o valor do limite máximo da diferença.
Método de Baixa	Campo obrigatório - selecione, entre <i>Classificar</i> ou <i>Simular</i> .

Funcionalidade dos Botões

Botão	Descrição da Funcionalidade
	Ao clicar neste botão, o sistema realiza uma pesquisa no banco de dados.
	Ao clicar neste botão, o sistema apaga o conteúdo do campo ao lado.
<input type="button" value="Limpar"/>	Ao clicar neste botão, o sistema limpa o conteúdo dos campos preenchidos.
<input type="button" value="Cancelar"/>	Ao clicar neste botão, o sistema cancela a operação e retorna à tela principal.
<input type="button" value="Gerar"/>	Ao clicar neste botão, o sistema classifica ou simula classificação em lote dos pagamentos não classificados.

Referências

[Arrecadação](#)

Termos Principais

[Pagamento](#)

[Arrecadação](#)

Clique [aqui](#) para retornar ao Menu Principal do GSAN.

From:

<https://www.gsan.com.br/> - **Base de Conhecimento de Gestão Comercial de Saneamento**

Permanent link:

https://www.gsan.com.br/doku.php?id=ajuda:classificar_em_lote_pagamentos_ao_classificados

Last update: **13/04/2018 13:52**

